MICROCAT®
Market™

КРАТКОЕ РУКОВОДСТВО

INFOMEDIA™

Global leaders in parts and service software

ОТЫСКАТЬ АВТОМОБИЛЯ

Microcat Market — лучшая онлайн-система для продажи деталей. Для начала работы ознакомьтесь с основными экранами.

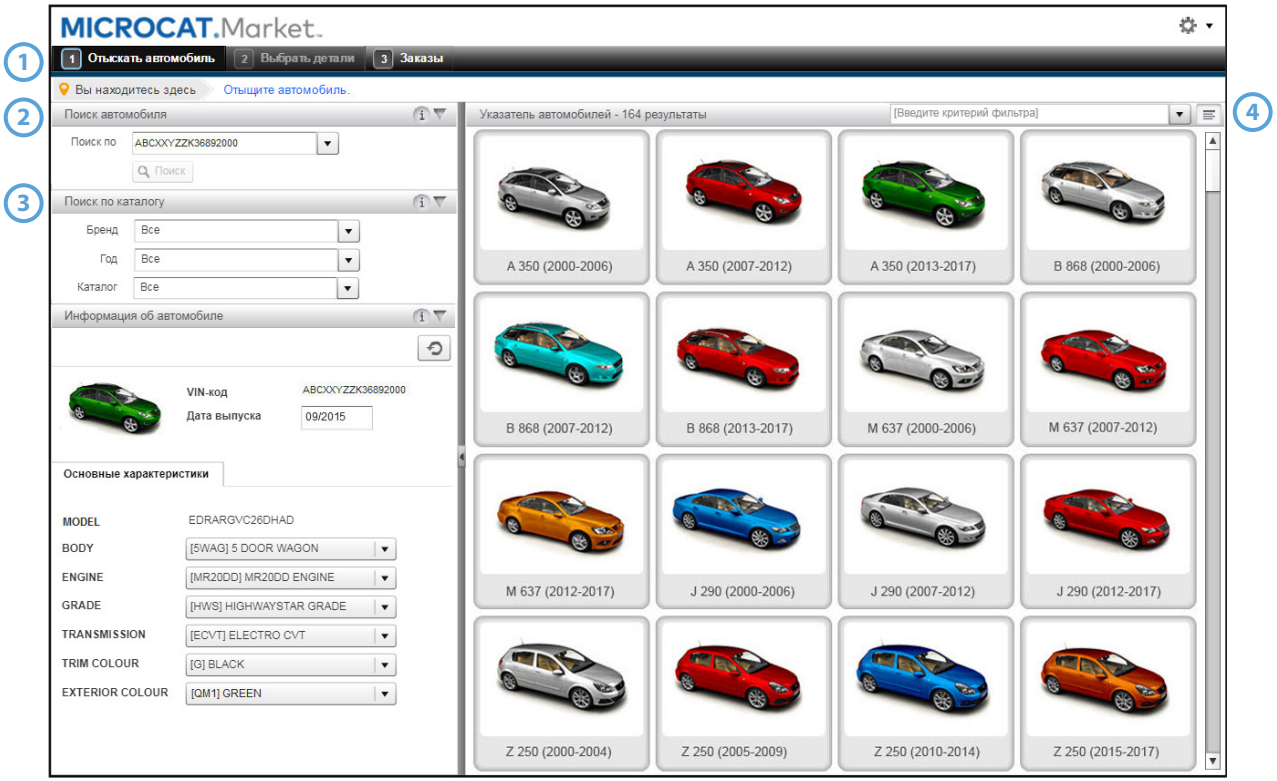

1	**Панель навигации** Панель навигации в верхней части экрана используется для доступа к 3 основным экранам Microcat Market, а именно: «Отыскать автомобиль», «Выбрать детали» и «Заказы».
2	**Поиск автомобиля** Панель поиска автомобиля позволяет осуществлять поиск по VIN-коду. В раскрывающемся списке будут сохранены 40 последних поисковых запросов автомобилей.
3	**Поиск по каталогу** Панель «Поиск по каталогу» позволяет выбрать тип, год и каталог. Затем в раскрывающихся списках раздела «Информация об автомобиле» можно выбрать характеристики автомобиля.
4	**Указатель автомобилей** Панель указателя автомобилей позволяет отображать и фильтровать модели посредством графического или текстового интерфейса. После того как вы выберете автомобиль, в разделе «Информация об автомобиле» вы сможете выбрать его основные характеристики для того, чтобы упростить процесс фильтрации деталей и улучшить их интерпретацию.

Экран «Отыскать автомобиль» — это первый экран, который вы увидите после того, как войдете в систему Microcat Market.

ВЫБРАТЬ ДЕТАЛИ

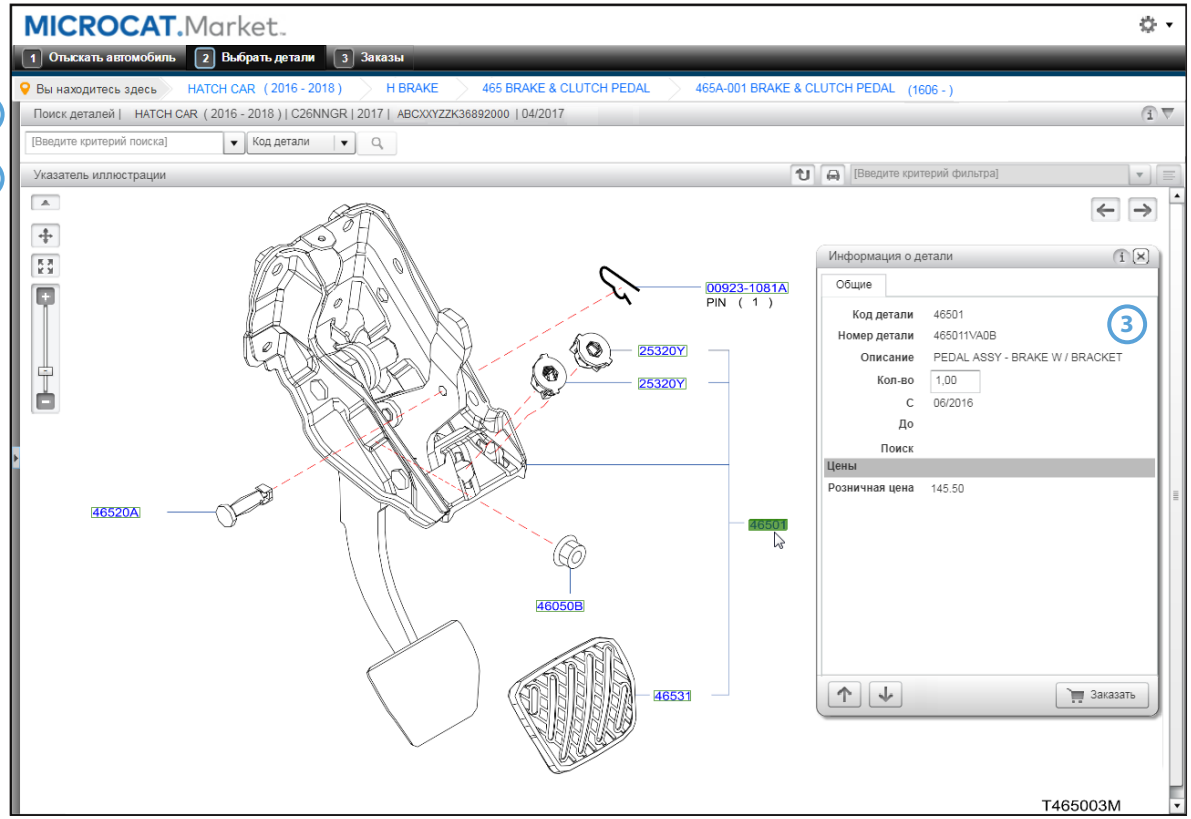

1	**Поиск деталей** Панель поиска деталей позволяет искать деталь различными методами поиска (например, по описанию или номеру детали либо в разделе иллюстраций). В случае поиска по описанию введите одно или несколько слов в любом порядке. Затем в результатах поиска выберите деталь для просмотра подробных сведений или щелкните флажок в строке детали для того, чтобы добавить ее в список заказов.
2	**Графический и иллюстрированный указатель** Раздел «Графический и иллюстрированный указатель» позволяет осуществлять навигацию по указателю, а затем выбирать и заказывать детали. Выберите деталь на иллюстрации, а затем щелкните кнопку «Заказать» для того, чтобы добавить ее в список заказов.
3	**Карточка данных о деталях** При выборе детали на иллюстрации в карточке данных о деталях отобразится вся информация о детали, включая номер детали, ее описание и количество. Для того чтобы добавить деталь в список заказов, щелкните кнопку «Заказать».

Экран выбора деталей используется для того, чтобы просматривать иллюстрации, искать детали и добавлять их в список заказов.

ЗАКАЗЫ

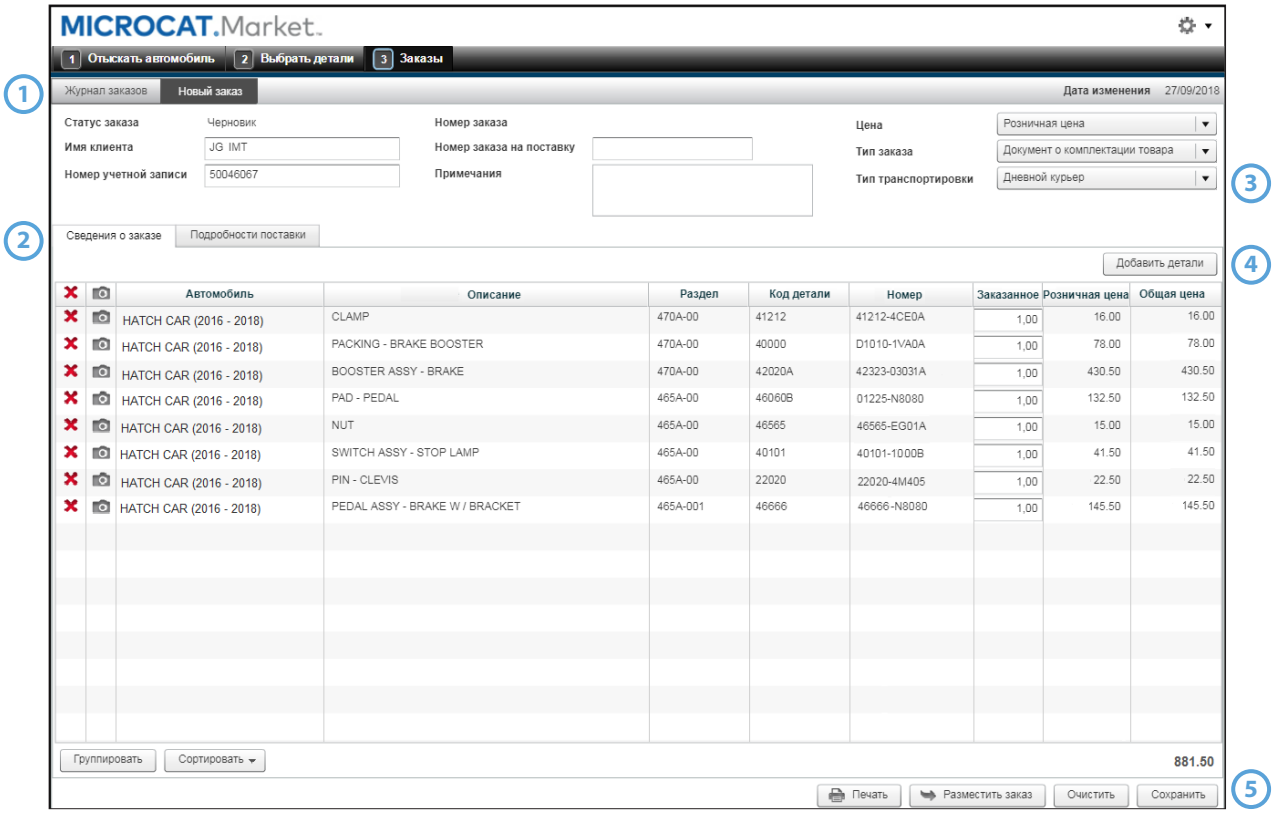

1	**Вкладки Заказ** Вкладки Заказ позволяют следить за заказами или подготавливать новые заказы. На вкладке «Журнал заказов» отображаются все заказы и их статусы (например, «Выполняется» и «Завершено»).
2	**Сведения о заказе** На вкладке «Сведения о заказе» отображается информация о номерах деталей, их описания, а также информация о наличии и количестве. Добавляйте сведения о клиентах и номер заказа на поставку.
3	**Тип транспортировки** В раскрывающемся списке «Тип транспортировки» можно изменить способ доставки заказа.
4	**Добавить детали** С помощью кнопки «Добавить детали» можно быстро и легко составить заказ на детали в наличии. Это удобно, поскольку таким образом можно создавать заказы на часто используемые детали или расходные материалы для мастерских.
5	**Кнопки списка заказов** С помощью кнопок списка заказов можно изменить, распечатать и сохранить список заказов. Щелкните кнопку «Разместить заказ» для того, чтобы отправить заказ дилеру.

Экраны заказов используются для того, чтобы отправлять заказы дилеру и отслеживать их.

УЗНАЙТЕ БОЛЬШЕ

КРАТКОЕ ОПИСАНИЕ ОСНОВНЫХ ВОЗМОЖНОСТЕЙ

MICROCAT.Market

Отыскать автомобиль	
	Сбросить информацию об автомобиле.
	Показать или скрыть информацию об автомобиле.

Выбрать детали	
	Перейти на уровень вверх.
	Показать или скрыть информацию об автомобиле.
	Отобразить указатель в графическом виде.
	Отобразить указатель в текстовом виде.
	Просмотреть предыдущее или следующее изображение в каталоге.

Советы по иллюстрациям	
	Перетащить изображение в любом направлении.
	Отобразить изображение в фактическом размере.

Заказы	
Добавить детали	Добавить элементы в наличии в список заказов.
Группировать	Отобразить детали в соответствии с маркой автомобиля.
Сортировать	Сортировать список деталей в списке заказов в обратном порядке.
Сохранить	Сохранить список заказов.
Очистить	Очистить список заказов.
Печать	Распечатать список заказов.
Удалить	Удалить заказ.
Разместить заказ	Передать список заказов дилеру.

MK1752_IMT_RU

INFOMEDIA™ Global leaders in parts and service software