

# HASZNÁLATI ÚTMUTATÓ ÚJ FELHASZNÁLÓK SZÁMÁRA

A Microcat EPC segít az alkatrészek hatékony értékesítésében. Vessen egy pillantást a fő képernyőkre.



## JÁRMŰ AZONOSÍTÁSA

Kezdje azzal, hogy a Jármű keresőmezőben beazonosítja a járművet a járműazonosító szám alapján, vagy próbálja ki a Globális keresés funkciót, amellyel egyetlen egyszerű lépéssel rákereshet mind a járműre, mind az alkatrészekre.

The screenshot shows the Microcat EPC web application interface. It features a top navigation bar with the logo and menu items like 'Jármű azonosítása', 'Alkatrészek kiválasztása', 'Megrendelések', and 'Könyvtár'. Below this is a search bar with a dropdown menu set to 'jármű'. A sidebar on the left lists vehicle models with their VINs and dates. The main content area displays search results for 'ABCDEFHIJ7654321 VÍZSZIVATTYÚ', showing a grid of vehicle cards with images and specifications. A vertical 'Microcat Messenger' sidebar is on the right. Numbered callouts (1-7) point to various UI elements: 1. Logo, 2. Search bar, 3. Vehicle list sidebar, 4. DMSI icon, 5. Global search input, 6. Active jobs icon, 7. Messenger icon.

- 1 Végiglapozhatja a fő képernyőket.
- 2 Azonosíthat egy járművet járműazonosító szám, részleges járműazonosító szám vagy ügyfélcímké alapján.
- 3 A Járműelőzmények segítségével könnyen betölthet egy korábbi járművet.
- 4 Győződjön meg róla, hogy a Microcat csatlakoztatva van az Infomedia DMSI alkalmazáshoz.
- 5 A Globális keresés segítségével beazonosíthatja a járművet és rákereshet a szükséges alkatrészekre. Például: járműazonosító szám + alkatrészleírás.
- 6 Megtekintheti az aktív munkákat, és újratölthet egy folyamatban lévő munkát.
- 7 A Microcat Messenger segítségével (ha elérhető) csevegéseket indíthat szakmai ügyfeleivel, illetve fotókat is megoszthat.

### HASZNOS TUDNIVALÓK:

- Használja a Globális keresést egylépéses megoldásként a járművek és alkatrészek keresésére.
- Használja az alábbi ikonokat:  , hogy rácsnézetről listanézetre váltson a Járműindex megtekintéséhez.
- A beállítások és az oktatási erőforrások eléréséhez kattintson a  ikonra.

# ALKATRÉSZEK KIVÁLASZTÁSA

Az intuitív keresési beállításoknak köszönhetően gyorsan és hatékonyan megtalálhatja a kívánt alkatrészeket. Hozzáadhat alkatrészeket a megrendeléshez, és bármikor megtekintheti a bevásárlókosarat.

The screenshot shows the MICROCAT EPC web application interface. At the top, there's a navigation bar with 'MICROCAT EPC.' and various menu items like 'Jármű azonosítása', 'Alkatrészek kiválasztása', 'Megrendelések', and 'Könyvtár'. Below this is a search bar with 'Globális keresés' and a search term 'VÍZSZIVATTYÚ'. The main content area displays a technical drawing of a water pump assembly with numbered callouts (A-12, B-12, C-12, E-12). A sidebar on the left offers options like 'E-mail küldése', 'Csak szerelvénykép', and 'Szerelvénykép és alkatrészek'. A right-hand panel displays technical specifications and pricing for the selected part.

- 1 Bármikor megtekintheti a jármű-információkat.
- 2 Rákereshet alkatrészekre alkatrészleírás, cikkszám, illetve alkatrész kód alapján.
- 3 A képkonok használatával megjegyzéseket adhat hozzá, illetve kinyomtathatja vagy e-mailben elküldheti a képeket.
- 4 Hozzáadhat a kedvencekhez, elkezdhet egy új munkát, hozzáférhet az aktív munkákhoz, és megtekintheti a bevásárlókosarat.
- 5 Használja az osztott képernyős megjelenítést, illetve navigáljon a kívánt képhez a nyilak segítségével.
- 6 Tekintse meg a kapcsolódó alkatrészek listáját a Szerviz és javítások-részlegen belül (ha elérhető).
- 7 Az alkatrész adatok megjelenítéséhez és az alkatrész megrendeléséhez kattintson az illusztráció hivatkozási számára.

## HASZNOS TUDNIVALÓK:

- A jármű-információk kibontásához vagy bezárásához kattintson a ikonra.
- Kattintson a ikonra, hogy visszalépjen egy szintet.
- Az alkatrész adatok és az illusztráció egymás melletti megjelenítéséhez kattintson erre az ikonra: .

INFOMEDIA™



Empowering the data-driven automotive ecosystem

# MEGRENDELÉSEK

Véglegesítheti a megrendelést, professzionális megjelenésű árajánlatokat küldhet el e-mailben ügyfeleinek, és zökkenőmentesen továbbíthatja az alkatrészeket a DMS-ébe.

The screenshot shows the MICROCAT.EPC software interface. At the top, there's a navigation bar with 'MICROCAT.EPC.' and several menu items: 'Járműazonosítása', 'Alkatrészek kiválasztása', 'Megrendelések', and 'Könyvtár'. Below this, there are tabs for 'Megrendelésrészletek' and 'Mentett megrendelések (4)'. The main area displays details for a vehicle: 'Járművek: 1', 'Tételek: 4', and 'Megrendelés állapota: Aktív munka'. A table lists parts with columns for 'Leírás', 'Cikkszám', 'Menny.', 'Áfa %', '% beállítása', 'Megrendelt menny.', 'Kisker. ár (áfa ...)', and 'Kiterjesztett ár'. The table includes items like 'TERMOSZTÁT', 'TERMOSZTÁTEGYSÉG', 'HŰTŐTOMLÓ', and 'VÍZSZIVATTYU'. At the bottom, there are summary statistics: 'Részösszeg 145 778,00 Ft', 'Áfa 14 577,80 Ft', and 'Összesen 160 355,80 Ft'. There are also buttons for 'Mentés árajánlatként' and 'Átvitel'.

## HASZNOS TUDNIVALÓK:

- Alkatrész-illusztrációk megtekintéséhez kattintson a  ikonra.
- Ha szeretne elmenteni egy megrendelést, hogy később hozzáférhessen, kattintson erre a gombra:  **Megrendelés mentése kedvencként.**
- Ha segítségre van szüksége a DMS-integráció beállításához, lépjen kapcsolatba az Ügyfélszolgálatl.

# MICROCAT<sup>®</sup> EPC<sup>™</sup>

- 1 A Megrendelések képernyőt elérheti a navigációs sávból.
- 2 Megtekintheti és szerkesztheti a megrendelés adatait, illetve nyomon követheti az elmentett megrendeléseket.
- 3 Megtekintheti az aktuális ügyfeladatokat, illetve új adatokat adhat hozzá, ha a kék navigációs sávra kattint.
- 4 Kinyomtathatja, elküldheti e-mailben, illetve a kedvencek közé mentheti a megrendelést.
- 5 Rendezheti az alkatrészeket, hozzáadhat új járművet a munkához, illetve elkezdhet egy új munkát.
- 6 Hozzáadhat alkatrészeket közvetlenül a megrendeléshez.
- 7 Mentheti az árajánlatot, illetve továbbíthatja az alkatrészeket közvetlenül a DMS-be.

**INFOMEDIA<sup>™</sup>**  
Empowering the data-driven automotive ecosystem

# FŐ FUNKCIÓK

MICROCAT®  
EPC™



## GLOBÁLIS KERESÉS

Használja a Globális keresés funkciót, hogy egy egyszerű lépéssel beazonosítsa a járművet és megtalálja a hozzá való alkatrészeket.

Egyszerűen csak írja be a járműazonosító számot, a rendszámot, vagy a modell nevét, mellé pedig a keresendő tételt: az alkatrészleírást, a cikkszámot, vagy az alkatrész kódot. Ezután nyomja meg az Enter gombot a billentyűzeten, vagy kattintson a keresőikonra.

Tetszeni fog, ígérjük!

Globális keresés ▾ ABCDEFGHIJ7654321 VÍZSZIVATTYÚ X Q

Globális keresés ▾ ABCDEFGHIJ7654321 131313 656656 X Q



## AKTÍV MUNKÁK



Valahányszor beazonosít egy járművet és alkatrészeket rendel hozzá, a munka aktív munkaként elmentésre kerül.

Ez azt jelenti, hogy könnyedén válthat egyik munkáról a másikra, anélkül, hogy újabb böngészőablakokat kellene megnyitnia.

+ Új munka Aktív munkák (2) Kosár (5)

Keresés megrendelés, ügyfél, illetve jármű alapján

Folyamatban lévő munkák Összes törlése

	ABCDEFGHIJ7654321   MMM000 L 450 SUV (2009-2018)	13:24 5
		TÖRLÉS
	QRSTUUVWXYZ1234567   QQQ777 A 450 Sedan (2006-2012)	13:24 4
		TÖRLÉS







## \*SZERVIZ ÉS JAVÍTÁSOK

Keressen rá tartozékokra, valamint szervizműveletekre és javításokra vonatkozó információkra – közvetlenül a Microcat EPC-ben.

Mindemellett megtekintheti a folyadékspecifikációkat és a kapcsolódó alkatrészeket is, anélkül, hogy kapcsolatba kellene lépnie a Szervizrészleggel.

\* Amennyiben a kellő adatok rendelkezésre állnak; a funkció eléréséhez esetleges pótdíj befizetésére lehet szükség.

MICROCAT.Service & Repairs  Mostantól elérhető.

 Tartozékok	 Javítás/Csere	 Szerviz
---	--	--