

# スタートアップガイド

Microcat EPC は部品の売り上げを向上させ、より効率的に販売するのに役立ちます。では、メイン画面を詳しく見ていきましょう。

## 車両特定

車両検索ボックスで VIN を使って車両を特定することによって始めるか、グローバル検索機能を使用して、簡単に 1 ステップで車両と部品の検索を実行します。

1. MICROCAT.EPC. 車両特定 部品選択 注文 参照ライブラリー +新しいセッション... ⚙️

2. 車両 VIN/顧客タグ

3. 車両履歴 顧客タグ すべて消去

4. DMSI |

5. グローバル検索 ABCDEFHJ7654321 ウォーターポンプ

6. Microcat Messenger

7. Microcat Messenger

1. メイン画面のナビゲートをします。
2. VIN、VINの一部または顧客タグで車両を特定します。
3. 車両履歴を使用して、すばやく車両を再読み込みします。
4. Microcat が Infomedia DMSi に接続していることを確認します。
5. グローバル検索を使用して、車両を特定し、部品を検索します。例えば、VIN + 部品説明。
6. 進行中のジョブを表示し、進行中のジョブを再読み込みします。
7. Microcat Messenger を使用して、取引顧客とチャットし、画像を共有します (利用可能な場合)。

### 役に立つヒント:

- 車両と部品の 1 ステップ検索としてグローバル検索を使用してください。
- 車両表示をグリッド表示からリスト表示に切り替えるには アイコンをクリックしてください。
- 設定とトレーニング・リソースにアクセスするには アイコンをクリックしてください。

## 部品選択

直感的な検索オプションで希望の部品を迅速かつ正確に見つけます。いつでも部品を注文に追加し、ショッピングカートを表示できます。

The screenshot shows the MICROCAT EPC web application. At the top, there's a navigation bar with 'MICROCAT.EPC.' and '車両特定 部品選択 注文 参照ライブラリー'. Below that, a search bar contains 'グローバル検索' and 'ABCDEFHJ7654321'. The main area displays a car chassis diagram with various parts highlighted in green and numbered (e.g., 1, 2, 3, 4, 5, 6, 7). A pop-up window titled 'ウォーターポンプ' (Water Pump) shows detailed information for part '12300-ABC-003', including part number, description, and pricing. The interface also features a sidebar with navigation icons and a 'Microcat Messenger' chat window.

- 1 いつでも車両詳細を表示できます。
- 2 部品説明、部品番号、または部品コードによって部品を検索します。
- 3 イラストのアイコンを使用して、メモを追加したり、画像を印刷したり、メールで送信したりします。
- 4 お気に入りを保存し、新規ジョブを開始し、進行中のジョブにアクセスして、ショッピングカートを表示します。
- 5 分割画面のアイコンを使用するか、矢印アイコンを使用して、画像に移動します。
- 6 サービスと修理にアクセスして、関連する部品リストを表示します (利用可能な場合)。
- 7 イラストコールアウトをクリックして、部品データカードを表示し、部品を注文します。

### 役に立つヒント:

- 車両詳細を展開したり、折りたたむには アイコンをクリックしてください。
- ステップを1つ戻るには アイコンをクリックしてください。
- 部品データとイラストを並べて表示するには アイコンをクリックしてください。

# 注文






注文を完了して、メールでプロフェッショナルな見積を顧客に送信し、部品を DMS にシームレスに転送します。

MICROCAT.EPC. 車両特定 部品選択 注文 参照ライブラリー +新しいセッション... ⚙️

注文詳細 保存された注文 (4)

車両: 1 項目: 4 注文ステータス: アクティブなクエリジョブ 変更日: 06.30 | 2020/06/30

並べ替え ↓ 車両モジュールジョブに追加 +新規クエリジョブ

説明	セクション	コールアウト	部品番号	数量	税率 %	調整 %	注文数量	小売価格	延長価格
 L 450 SUV (2009-2018) ABCDEFGHIJ7654321 4 項目									
 サーマスタット	A102030	876AB	12301-ABC-001	1	10.00 %	0.00 %	- 1 +	¥ 18,700	¥ 18,700 X
 サーマスタットアセンブリ	A102032	543CFG	12305-ABC-005	1	10.00 %	0.00 %	- 1 +	¥ 2,134	¥ 2,134 X
 ラジエーターホース	A102034	2100	12304-ABC-004	1	10.00 %	0.00 %	- 1 +	¥ 33,220	¥ 33,220 X
 フォーターポンプ	A102036	AB91	12300-ABC-003	1	10.00 %	0.00 %	- 1 +	¥ 23,760	¥ 23,760 X

部品を追加



小計 ¥ 70,740  
税金 ¥ 7,074  
合計 ¥ 77,814

🖨️ 📧 ☆注文をお気に入りとして保存 消去 削除 キャンセル 見積として保存 転送

DMS |

- 1 ナビゲーションバーを使用して、注文画面にアクセスします。
- 2 注文詳細を表示して編集したり、保存した注文をトラッキングします。
- 3 青いバーをクリックして、顧客詳細を表示したり、追加します。
- 4 注文を印刷したり、メールで送信したり、または注文をお気に入りとして保存します。
- 5 部品を並べ替え、ジョブに車両を追加したり、新規ジョブを開始したりします。
- 6 部品を注文に直接追加します。
- 7 見積を保存したり、部品を DMS に直接転送したりします。

## 役に立つヒント:

- 部品の画像を表示するには  アイコンをクリックしてください。
- 後でアクセスするために注文を保存するには、 注文をお気に入りとして保存をクリックしてください。
- DMS 統合による援助に関してはカスタマーサービスにお問い合わせください。

# MICROCAT<sup>®</sup> EPC<sup>™</sup>

**INFOMEDIA<sup>™</sup>**  
Global leaders in parts and service software

# 主な特徴

MICROCAT®  
EPC™



## グローバル検索

グローバル検索ボックスを使用して、簡単に1ステップで車両を特定し、部品を検索します。

VIN、プレートNo、またはモデル名に続けて、検索したい部品説明、部品番号、または部品コードを入力するだけです。それから Enter キーまたは検索アイコンを押します。

使いやすく、便利な機能です。



## 進行中のジョブ

車両を特定し、いくつかの部品を注文するときに毎回、ジョブが進行中のジョブとして保存されます。

つまり、ブラウザで新しいタブを開く必要がなく1つのジョブから別のジョブにジャンプできます。



## \*サービスと修理

アクセサリ、修理、およびサービス情報を直接 Microcat EPC で検索します。

サービス部門に問い合わせる必要なく、流体仕様と関連部品も表示できます。

\* データが利用可能な場合、この機能にアクセスするのに追加料金が必要になる場合があります。

