

INLEIDENDE GIDS

Verkoop meer onderdelen en werk nog efficiënter met Microcat EPC. Laten we de hoofdschermen eens bekijken.



VOERTUIG IDENTIFICEREN

Zoek naar een voertuig door het VIN in te voeren in het zoekvenster Voertuig of gebruik de functie Globaal zoeken om tegelijkertijd te zoeken naar voertuigen én onderdelen.

The screenshot shows the Microcat EPC web application. The top navigation bar includes 'MICROCAT.EPC.', 'Voertuig identificeren', 'Onderdelen selecteren', 'Bestellingen', 'Referentiebibliotheek', and '+ Nieuwe sessie'. Below this is a search bar with 'Voertuig' selected and 'VIN/Kenteken/Klantidentificatie' as the search criteria. The main content area is divided into 'Voertuigindex (93)' and 'Zoekresultaten'. The 'Voertuigindex' shows a list of vehicles with their VINs and dates. The 'Zoekresultaten' section displays a grid of vehicle cards, each with an image and details like 'A 450 Sedan (2006-2012)'. A search bar in the middle of the results grid is highlighted with a callout 5. Other callouts point to the 'Actieve zoekopdrachten (5)' icon, the 'Winkelwagen' icon, the 'Messenger' icon, and the 'DMSI' logo.

- 1 Blader door de hoofdschermen.
- 2 Zoek het voertuig op basis van het VIN, een deel van het VIN of de klantidentificatie.
- 3 Gebruik de functie Voertuigengeschiedenis om snel een voertuig opnieuw te laden.
- 4 Controleer of Microcat verbonden is met Infomedia DMSI.
- 5 Gebruik de functie Globaal zoeken om een voertuig te identificeren of om naar bepaalde onderdelen te zoeken. Bijvoorbeeld: VIN + onderdeelbeschrijving.
- 6 Geef actieve zoekopdrachten weer en laad een lopende zoekopdracht opnieuw.
- 7 Gebruik de Microcat Messenger om contact op te nemen en afbeeldingen te delen met uw zakelijke klanten (indien beschikbaar).

HANDIGE TIPS:

- Gebruik de functie Globaal zoeken om eenvoudig te zoeken naar voertuigen of onderdelen.
- Klik op het pictogram  om te schakelen tussen de raster- en lijstweergave van de Voertuigindex.
- Klik op het pictogram  om uw instellingen en trainingsmiddelen te openen.

MICROCAT[®]
EPC[™]

INFOMEDIA[™]
Empowering the data-driven automotive ecosystem

ONDERDELEN SELECTEREN

Vind snel en nauwkeurig de onderdelen die u zoekt met de intuïtieve zoekopties.




U kunt op elk gewenst moment onderdelen toevoegen aan uw bestelling en de inhoud van uw winkelwagentje weergeven.

The screenshot shows the MICROCAT.EPC website interface. At the top, there's a navigation bar with 'MICROCAT.EPC.', 'Voertuig identificeren', 'Onderdelen selecteren', 'Bestellingen', and 'Referentiebibliotheek'. Below this is a search bar with 'Gloobaal zoeken' and 'WATERPOMP' entered. The main content area displays a technical drawing of a water pump assembly with various parts labeled with numbers (e.g., 12, 13, 14, 15, 16, 17, 18, 19, 20, 21, 22, 23, 24). A detailed information panel for 'WATERPOMP' is open on the right, showing 'Onderdeelgegevens' and 'Service en reparaties'. The 'Service en reparaties' section includes a table with columns for 'WPV', 'Waterpomp vervangen', and 'Weergeven'. The 'Prijzen' section lists 'Verkoopprijs' (216.44 €), 'Handelsprijs' (136.36 €), and 'Fleet' (114.71 €). A 'Bestellen' button is at the bottom of the panel. Numbered callouts 1 through 7 highlight specific UI elements: 1 (Search bar), 2 (Navigation icons), 3 (Technical drawing), 4 (Part information panel), 5 (Navigation icons), 6 (Part information panel), and 7 (Bestellen button).

MICROCAT[®] EPC[™]

- 1 Geef op elk gewenst moment de voertuiggegevens weer.
- 2 Zoek naar onderdelen op basis van onderdeelbeschrijvingen, -nummers of -codes.
- 3 Gebruik de pictogrammen bij de afbeelding om aantekeningen toe te voegen of om afbeeldingen te printen of te verzenden per e-mail.
- 4 Sla uw favorieten op, start een nieuwe zoekopdracht, geef uw actieve zoekopdrachten weer of bekijk de inhoud van uw winkelwagentje.
- 5 Gebruik de optie Gesplitst scherm of gebruik de pijltjestoetsen om naar een afbeelding te bladeren.
- 6 Ga naar het venster Service en reparaties om de verwante onderdelenlijst weer te geven (indien beschikbaar).
- 7 Klik op het referentienummer van een afbeelding om een onderdeelgegevenskaart weer te geven. Hier hebt u ook de mogelijkheid om het onderdeel te bestellen.

HANDIGE TIPS:

- Klik op het pictogram  om de voertuiggegevens uit- of samen te vouwen.
- Klik op het pictogram  om een stap terug te gaan.
- Klik op het pictogram  om de onderdeelgegevens en de afbeelding naast elkaar weer te geven.

BESTELLINGEN

Rond uw bestelling af, verzend per e-mail professionele offertes naar klanten en breng de onderdelen naadloos over naar uw DMS.

The screenshot shows the MICROCAT.EPC web application interface. At the top, there is a navigation bar with the following items: MICROCAT.EPC., Voertuig identificeren, Onderdelen selecteren, **Bestellingen**, Referentiebibliotheek, and + Nieuwe sessie. Below the navigation bar, there are tabs for 'Bestelgegevens' and 'Opgeslagen bestellingen (4)'. The main content area displays a purchase order for a car (L 450 SUV (2009-2018)) with the following details:

- Bestelstatus: Actieve zoekopdracht
- Wijzigingsdatum: 30-04-2020
- Voertuigen: 1
- Items: 4

The table below shows the parts ordered:

Beschrijving	Onderdeelnummer	Aantal	% btw	% aanpassing	Besteld aantal	Verkoopprijs (excl. btw)	Combiprijs
L 450 SUV (2009-2018) ABCDEFHIJ7654321 4 Items							
THERMOSTAAT	12301-ABC-001	1	10,00 %	0,00 %	- 1 +	€ 442,06	€ 442,06 X
THERMOSTAATENHEID	12305-ABC-005	1	10,00 %	0,00 %	- 1 +	€ 130,31	€ 130,31 X
RADIATORSLANG	12304-ABC-004	1	10,00 %	0,00 %	- 1 +	€ 310,50	€ 310,50 X
WATERPOMP	12300-ABC-003	1	10,00 %	0,00 %	- 1 +	€ 305,47	€ 305,47 X

At the bottom of the page, there is a summary section with the following values:

- Subtotaal: € 1.080,30
- Btw: € 108,03
- Totaalbedrag: € 1.188,33

Below the summary, there are buttons for 'BESTELLING OPSLAAN ALS FAVORIET', 'WISSEN', 'VERWIJDEREN', 'OPSLAAN ALS OFFERTE', and 'OVERBRENGEN'. There is also a 'DMSI' logo in the bottom left corner.

- 1 Gebruik de navigatiebalk om het bestellingenscherf te openen.
- 2 Geef bestelgegevens weer, bewerk deze of volg uw opgeslagen bestellingen op.
- 3 Klik op de blauwe balk om klantgegevens weer te geven of toe te voegen.
- 4 Print een bestelling, verzend deze per e-mail of sla deze op als favoriet.
- 5 Sorteert de onderdelen, voeg een voertuig toe aan de zoekopdracht of start een nieuwe zoekopdracht.
- 6 Voeg onderdelen direct toe aan de bestelling.
- 7 Sla de offerte op of breng onderdelen rechtstreeks over naar uw DMS.

HANDIGE TIPS:

- Klik op het pictogram om een afbeelding van het onderdeel weer te geven.
- Klik op **Bestelling opslaan als favoriet** om een bestelling op te slaan zodat u deze later snel kunt bekijken.
- Neem contact op met de klantenservice voor hulp met de DMS-integratie.

BELANGRIJKSTE FUNCTIES

MICROCAT[®]
EPC[™]



GLOBALAAL ZOEKEN

Gebruik het zoekvenster Globaal zoeken om in een handomdraai een voertuig te identificeren of om naar bepaalde onderdelen te zoeken.

U hoeft alleen een VIN, kenteken of modelnaam in te geven, gevolgd door het onderdeel dat u zoekt (beschrijving, nummer of code). Druk vervolgens op Enter of klik op het pictogram Zoeken.

Probeer het snel uit!

Globaal zoeken ▾ ABCDEFGHIJ7654321 WATERPOMP X Q 27

Globaal zoeken ▾ ABCDEFGHIJ7654321 131313 656656 X Q 31



ACTIEVE ZOEKOPDRACHTEN

Telkens wanneer u een voertuig identificeert of onderdelen bestelt, wordt de zoekopdracht opgeslagen in het venster Actieve zoekopdracht.

Zo kunt u van de ene zoekopdracht naar de andere gaan zonder dat u een nieuw venster in uw browser hoeft te openen.

The screenshot shows a navigation bar with '+ Nieuwe zoekopdracht', 'Actieve zoekopdrachten (2)', 'Winkelwagen (5)', and a share icon. Below is a search bar with the text 'Zoeken op bestelling, klant of voertuig'. The main content area is titled 'Zoekopdrachten in uitvoering' and lists two items:

Voertuig	Acties	Tijd
ABCDEFGHIJ7654321 MMM000 L 450 SUV (2009-2018)	WISSEN	08:24
QRSTUVWXYZ1234567 QQQ777 A 450 Sedan (2006-2012)	WISSEN	08:24



*SERVICE EN REPARATIES

Zoek rechtstreeks naar accessoires, reparaties en servicegegevens in de Microcat EPC.

U kunt hier ook de vloeistofspecificaties en verwante onderdelen weergeven zonder contact op te hoeven nemen met de serviceafdeling.

* Aan deze functie zijn mogelijk extra kosten verbonden, indien deze gegevens beschikbaar zijn.

MICROCAT Service & Repairs [Nu beschikbaar.](#)

