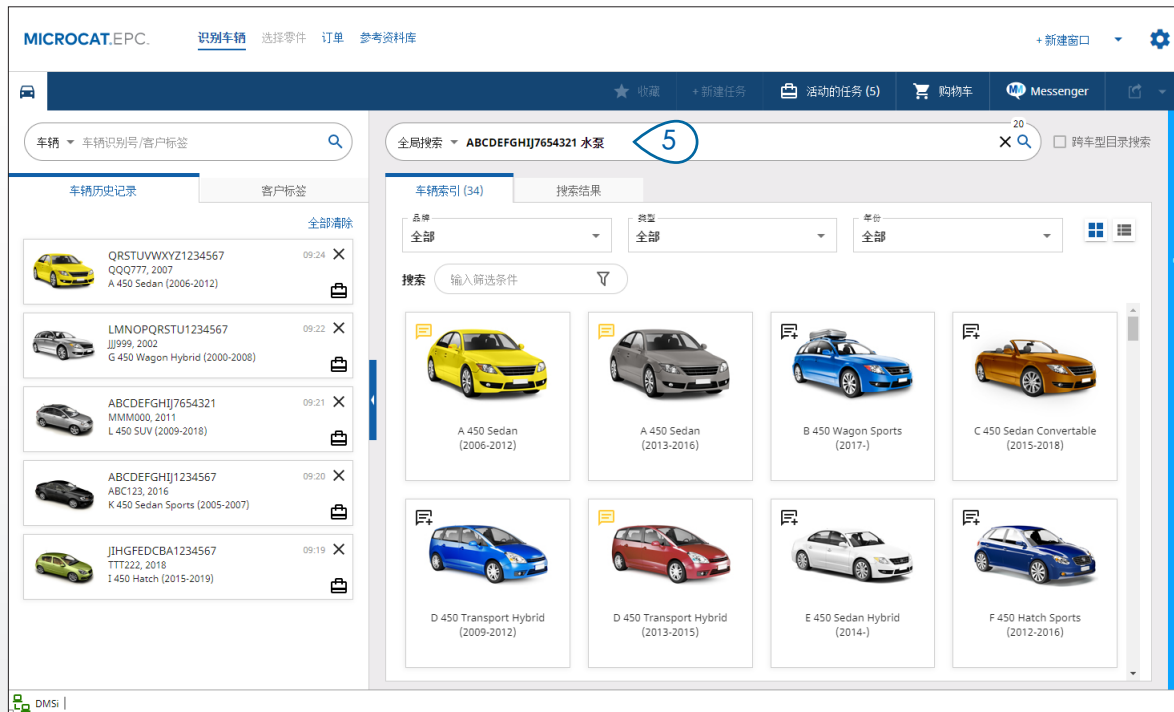


# 入门指南

Microcat EPC 可帮助您销售更多零件，提高效率。让我们看一下主要屏幕。



## 识别车辆

首先在车辆搜索框中通过车辆识别号识别车辆，或跳入并使用全局搜索功能，只需通过一个简单的步骤即可执行车辆和零件搜索。



- 1 浏览主要屏幕。
- 2 通过车辆识别号、部分车辆识别号或客户标签识别车辆。
- 3 使用车辆历史记录快速重新加载车辆。
- 4 确保 Microcat 已连接到 Infomedia DMSi。
- 5 使用全局搜索来识别车辆并搜索零件。例如，车辆识别号 + 零件描述。
- 6 查看活动的任务并重新加载正在进行的任务。
- 7 使用 Microcat Messenger 与您的贸易客户聊天并共享图像（如果可用）。

### 小贴士：

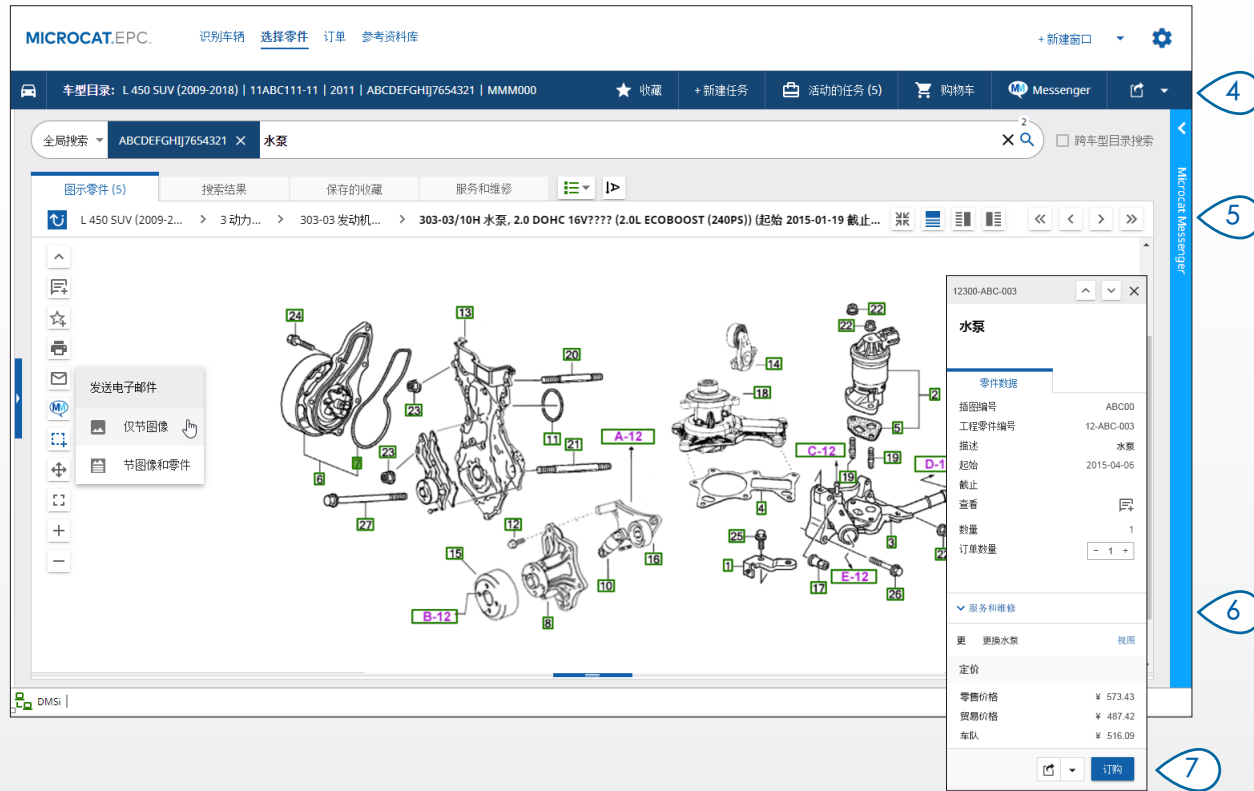
- 使用全局搜索作为车辆和零件的一站式搜索。
- 单击  图标可从网格切换到车辆索引的列表视图。
- 要访问您的设置和培训资源，请单击  图标。

# MICROCAT<sup>®</sup> EPC<sup>™</sup>

**INFOMEDIA<sup>™</sup>**  
Global leaders in parts and service software

# 选择零件

使用直观搜索选项可快速准确地找到您想要的零件。将零件添加到订单中，可随时查看购物车。



# MICROCAT<sup>®</sup> EPC<sup>™</sup>

- 1 随时查看车辆详情。
- 2 通过零件描述、零件号或索引号搜索零件。
- 3 使用插图图标添加备注并打印图像或通过电子邮件发送图像。
- 4 保存收藏，开始新任务，访问活动的任务以及查看购物车。
- 5 使用分屏图标或使用箭头图标导航到图像。
- 6 访问服务和维修以查看相关的零件清单（如果可用）。
- 7 单击插图编号以显示零件数据卡并订购零件。

## 小贴士:

- 要展开或折叠车辆详情，请单击 图标。
- 要返回上一步，请单击 图标。
- 要并排查看零件数据和插图，请单击 图标。

# 订单

完成您的订单，通过电子邮件将专业报价发送给客户，并将零件无缝传送到经销商管理系统 (DMS)。

1 MICROCAT.EPC. 识别车辆 选择零件 订单 参考资料库 + 新建窗口

2 订单详细信息 已保存的订单 (4)

3 车辆: 1 项目: 4 订单状态: 活动的任务 修改日期: 2020-06-30

4 排序 ↓ 将车辆添加到任务 + 新建任务

描述	节	插图编号	零件号	数量	税费 %	调整 %	订购量	列表	扩展价格
L 450 SUV (2009-2018) 1 ABCDEFGHIJ7654321 4 项目									添加零件
自动调温器	A102030	876AB	12301-ABC-001	1	10.00 %	0.00 %	- 1 +		¥ 1,750.75 ¥ 1,750.75 X
恒温器总成	A102032	543CFG	12305-ABC-005	1	10.00 %	0.00 %	- 1 +		¥ 175.31 ¥ 175.31 X
散热器软管	A102034	2100	12304-ABC-004	1	10.00 %	0.00 %	- 1 +		¥ 2,095.37 ¥ 2,095.37 X
水泵	A102036	AB91	12300-ABC-003	1	10.00 %	0.00 %	- 1 +		¥ 630.77 ¥ 630.77 X

5 小计 ¥ 4,229.27  
6 税费 ¥ 422.93  
7 全部 ¥ 4,652.20

4 打印 邮件 ☆ 保存订单为收藏 清除 删除 取消 保存为报价 传送

# MICROCAT<sup>®</sup> EPC<sup>™</sup>

- 1 使用导航栏访问订单屏幕。
- 2 查看和编辑订单详细信息或跟踪您保存的订单。
- 3 单击蓝色条以查看或添加客户详细信息。
- 4 打印或通过电子邮件发送订单或将其保存为收藏。
- 5 对零件排序，将车辆添加到任务中或开始新的任务。
- 6 将零件直接添加到订单中。
- 7 保存报价或将零件直接传送到经销商管理系统 (DMS)。

## 小贴士:

- 要查看零件的图像，请单击 图标。
- 要保存订单以供以后再次使用，请单击 保存订单为收藏。
- 联系客户服务以获取经销商管理系统 (DMS) 集成方面的帮助。

INFOMEDIA<sup>™</sup>  
Global leaders in parts and service software

# 主要功能

MICROCAT®  
EPC™



## 全局搜索

使用全局搜索框可以一步轻松识别车辆并搜索零件。

只需输入车辆识别号、牌照号或车型名称，然后输入您要搜索的内容：零件描述、零件号或索引号。然后按 Enter 键或搜索图标。

你会爱上它！



## 活动的任务

每次您识别车辆并订购某些零件时，您的任务都会保存为活动的任务。

这意味着您可以从一项任务跳到另一项任务，而不必在浏览器中打开新的选项卡。



## \*服务和维修

直接在 Microcat EPC 中查找配件、维修和服务信息。

您也可以查看机油规格和相关零件，而无需联系服务部门。

\* 在有数据的情况下，访问此功能可能需要额外付费。

