

# INSTRUKCJA OBSŁUGI




Microcat EPC pomoże w sprzedaży większej ilości części w bardziej wydajny sposób. Przyjrzyjmy się głównym ekranom.

## IDENTYFIKUJ POJAZD

Zacznij od identyfikacji pojazdu za pomocą numeru VIN w wyszukiwarce pojazdów lub wypróbuj funkcję Wyszukiwania globalnego, aby wyszukiwać pojazdy i części w jednym prostym kroku.

The screenshot shows the Microcat EPC web application interface. At the top, there is a navigation bar with the logo 'MICROCAT.EPC.' and a menu with 'Identyfikuj pojazd', 'Wybierz części', 'Zamówienia', and 'Biblioteka'. Below the navigation bar, there is a search bar with a dropdown menu for 'Pojazd' and a search input field containing the VIN 'ABCDEFHJ7654321 POMPA WODNA'. To the left of the search bar, there is a sidebar with 'Historia pojazdu' and 'Znaczniki klienta'. The main area of the interface is titled 'Wyszukiwanie globalne' and shows a grid of vehicle results. The results are displayed in a grid format, with each vehicle card showing a small image of the car and its details, such as 'A 450 Sedan (2006-2012)', 'B 450 Wagon Sports (2017-)', 'C 450 Sedan Convertible (2015-2018)', 'D 450 Transport Hybrid (2009-2012)', 'D 450 Transport Hybrid (2013-2015)', 'E 450 Sedan Hybrid (2014-)', and 'F 450 Hatch Sports (2012-2016)'. The interface also includes a 'Szukaj' button and a 'Wprowadź kryteria filtra' button. The bottom of the interface shows a 'DMSi' logo.

### PORADY:

- Używaj Wyszukiwania globalnego jako jednoetapowej wyszukiwarki pojazdów i części.
- Klikaj ikony  , aby przełączać z widoku siatki na widok listy w Indeksie pojazdów.
- Aby uzyskać dostęp do ustawień i zasobów szkoleniowych, kliknij ikonę .

# MICROCAT<sup>®</sup> EPC<sup>™</sup>

- 1 Poruszaj się między ekranami głównymi.
- 2 Zidentyfikuj pojazd na podstawie numeru VIN, częściowego numeru VIN lub znacznika klienta.
- 3 Użyj zakładki Historia pojazdu, aby szybko ponownie załadować pojazd.
- 4 Upewnij się, że Microcat jest połączony z Infomedia DMSi.
- 5 Użyj Wyszukiwania globalnego, aby zidentyfikować pojazd i wyszukać części. Np. numer VIN + opis części.
- 6 Wyświetl Aktywne zadania i ponownie załaduj zadanie w toku.
- 7 Użyj Microcat Messenger, aby prowadzić czat i udostępniać obrazy klientom hurtowym (jeśli jest dostępny).

INFOMEDIA<sup>™</sup>  
DRIVEN BY DATA.




# WYBIERZ CZĘŚCI

Znajdź potrzebne części szybko i dokładnie dzięki intuicyjnej opcji wyszukiwania. Dodaj części do zamówienia i wyświetl koszyk w dowolnym momencie.

The screenshot displays the MICROCAT.EPC web application. The top navigation bar includes 'Identyfikuj pojazd', 'Wybierz części', 'Zamówienia', and 'Biblioteka'. The search bar shows 'Wyszukiwanie globalne' and 'POMPA WODNA'. The main content area features an exploded view of engine components with numbered callouts (e.g., 12, 13, 14, 15, 16, 17, 18, 19, 20, 21, 22, 23, 24, 25, 26, 27). A sidebar on the left contains icons for navigation and actions. A detailed information panel on the right shows 'POMPA WODNA' with technical specifications and pricing.

- 1 Wyświetl dane pojazdu w dowolnym momencie.
- 2 Szukaj części na podstawie opisu części, numeru części lub kodu części.
- 3 Użyj ikon, aby dodać uwagi i wydrukować lub przesłać obrazy e-mailem.
- 4 Zapisz ulubione, rozpocznij nowe zadanie, uzyskaj dostęp do aktywnych zadań i wyświetl swój koszyk.
- 5 Użyj ikon ekranu podzielonego lub strzałek, aby poruszać się po obrazie.
- 6 Uzyskaj dostęp do Przeglądów okresowych i napraw, aby wyświetlić powiązane wykazy części (jeśli są dostępne).
- 7 Kliknij wywołanie ilustracji, aby wyświetlić kartę danych dot. części i złożyć zamówienie na część.

## PORADY:

- Aby rozwijać i zwijać dane pojazdu, kliknij ikonę .
- Aby cofnąć się o krok, kliknij ikonę .
- Aby wyświetlić dane części i ilustrację obok siebie, kliknij ikonę .

# ZAMÓWIENIA

Finalizuj zamówienie, wyślij e-mailem profesjonalne wyceny do klientów i płynnie przesyłaj części do systemu DMS.

1. MICROCAT.EPC. Identyfikuj pojazd Wybierz części **Zamówienia** Biblioteka + Nowa sesja

2. Dane zamówienia Zapamiętane zamówienia (4)

Pojazdy: 1 Pozycje: 4 Status zamówienia: Aktywne zadanie Data modyfikacji: 05.05.2020

3. SORTUJ DODAJ POJAZD DO ZADANIA + NOWE ZADANIE

Opis	Numer części	Ilość	Podatek %	Skoryguj o %	Zamówionej ilości	Cena detaliczna ...	Łączna cena
L 450 SUV (2009-2018) ABCDEFHJ7654321 4 Pozycje							
TERMOSTAT	12301-ABC-001	1	10.00 %	0.00 %	1	393,80 zł	393,80 zł
ZESPÓŁ TERMOSTATU	12305-ABC-005	1	10.00 %	0.00 %	1	1 419,00 zł	1 419,00 zł
PRZEWÓD CHŁODNICY	12304-ABC-004	1	10.00 %	0.00 %	1	986,70 zł	986,70 zł
POMPA WODNA	12300-ABC-003	1	10.00 %	0.00 %	1	909,70 zł	909,70 zł



4. Podsuma 3 372,00 zł  
Podatek 337,20 zł  
Razem 3 709,20 zł

5. ZAPISZ ZAMÓWIENIE JAKO ULUBIONE WYCZYŚĆ USUŃ ZAPISZ JAKO WYCENĘ PRZEŚLIJ

6. DMSi

- 1 Użyj paska nawigacji, aby uzyskać dostęp do ekranu Zamówień.
- 2 Wyświetl i edytuj dane zamówienia lub śledź zapisane zamówienia.
- 3 Kliknij niebieski pasek, aby wyświetlić lub dodać dane klienta.
- 4 Drukuj lub prześlij e-mailem zamówienie lub zapisz je jako ulubione.
- 5 Sortuj części, dodaj pojazd do zadania lub rozpocznij nowe zadanie.
- 6 Dodaj części bezpośrednio do zamówienia.
- 7 Zapisz wycenę lub prześlij części bezpośrednio do systemu DMS.

## PORADY:

- Aby wyświetlić obraz części, kliknij ikonę .
- Aby zapisać zamówienie i uzyskać do niego dostęp ponownie później, kliknij ikonę  **Zapisz zamówienie jako ulubione.**
- Skontaktuj się Działem obsługi klienta, aby uzyskać wsparcie w integracji systemu DMS.

# NAJWAŻNIEJSZE FUNKCJE

MICROCAT®  
EPC™



## WYSZUKIWANIE GLOBALNE

Użyj Wyszukiwania globalnego, aby zidentyfikować pojazd i wyszukać części w jednym prostym kroku.

Wystarczy wprowadzić numer VIN, numer rejestracyjny pojazdu lub model z informacją dotyczącą tego, czego potrzebujesz: opis części, numer części lub kod części.

Następnie naciśnij klawisz Enter lub ikonę wyszukiwania.

Wiemy, że Ci się spodoba.

Wyszukiwanie globalne ▾ ABCDEFGHIJ7654321 POMPA WODNA X Q

Wyszukiwanie globalne ▾ ABCDEFGHIJ7654321 131313 656656 X Q



## AKTYWNE ZADANIA

Każda identyfikacja pojazdu lub zamówienie części są zapisane jako Aktywne zadanie.

Dzięki temu możesz przełączać się z jednego zadania na drugie bez konieczności otwierania nowych zakładek w przeglądarce.



## \*PRZEGLĄD OKRESOWY I NAPRAWY

Wyszukaj akcesoria, informacje dot. przeglądu okresowego i napraw bezpośrednio w Microcat EPC.

Możesz również wyświetlać specyfikacje płynów i powiązane części bez konieczności nawiązywania kontaktu z Działem serwisowym.

\* Aby uzyskać dostęp do tej funkcji, w której dostępne są dane, może być wymagane wniesienie dodatkowej opłaty.

MICROCAT.Service & Repairs  Teraz dostępne.

