

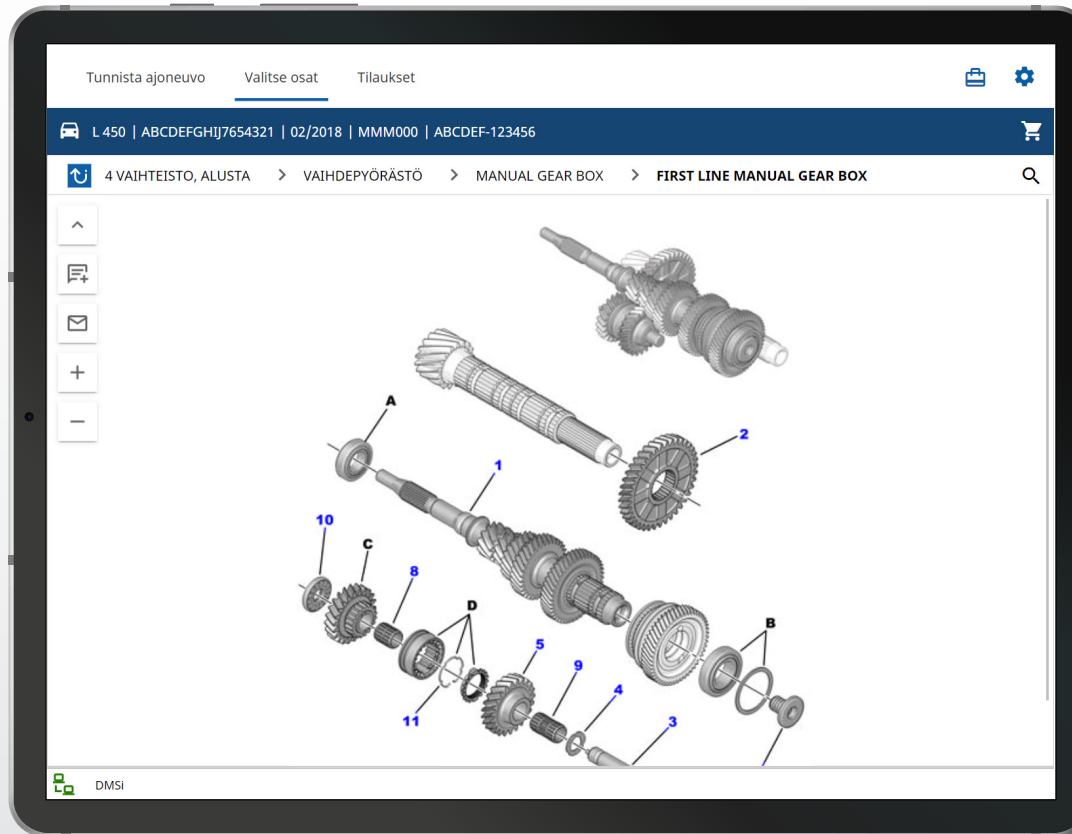
Microcat Pro tarjoaa ainutlaatuisia joustavuutta autoliikkeellesi. Responsiivinen verkkosovellus antaa osahenkilökunnalle mahdollisuuden olla poissa osatiskiltä ja etsiä osia ajoneuvon vieressä tai tien päällä.

Myy osia missä ja milloin tahansa

Työskentele Wi-Fi- tai mobiilidatan avulla

Käytä alkuperäisosien tietoja tabletillasi

Optimoitu responsiivinen verkon käyttökokemus



Työt ja tilaukset synkronoidaan kaikilla laitteilla


Asiakastunnisteet ja huomautukset jaetaan laitteiden välillä

Nipistys, zoomaus ja sähköpostien kuvat



Toimii Android- ja iOS-tablettilaitteilla

TUNNISTA AJONEUVO

Aloita tunnistamalla ajoneuvo VIN-numeron, asiakastunnisteen tai rekisterikilven numeron perusteella (jos saatavilla). Katso muita käytettävissä olevia hakutyyppejä Ajoneuvo-pudotuslistasta.



HYVÄ TIETÄÄ:

- Ajoneuvon hakutyytit vaihtelevat valmistajan mukaan.
- Pääset asetuksiin napauttamalla  -kuvaketta.
- Pääset aktiivisiin töihin napauttamalla  -kuvaketta.

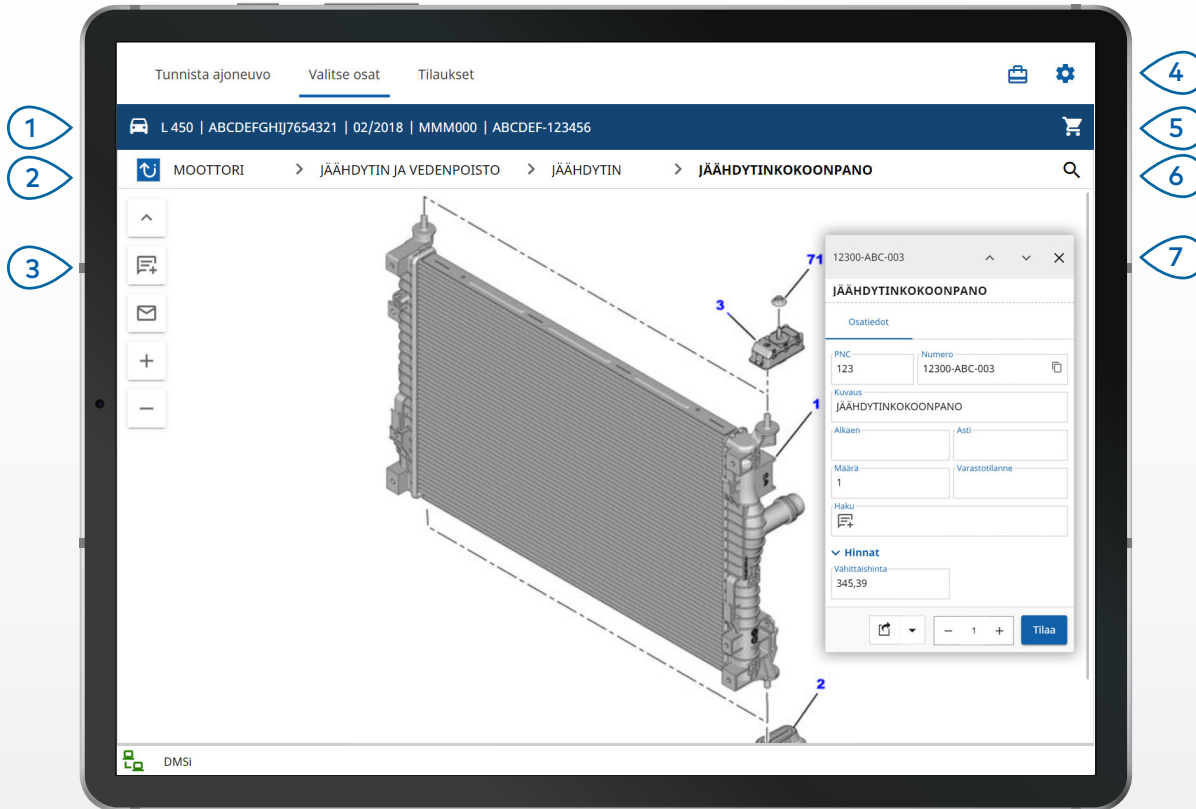
2.

MICROCAT[®] PRO

- 1 Selaa päänäyttöä.
- 2 Tunnista ajoneuvo VIN-numerolla, osittaisella VIN-numerolla tai asiakastunnisteella.
- 3 Tarkastele aktiivisia töitä ja lataa uudelleen käynnissä olevat työt.

VALITSE OSAT

Etsi haluamasi osat nopeasti ja tarkasti käyttämällä kuvaluetteloa tai yleishakua. Katso kuvia, lisää osia tilaukseen ja siirry ostoskärryyn milloin tahansa.



HYVÄ TIETÄÄ:

- Voit laajentaa tai supistaa ajoneuvon tiedot napauttamalla -kuvaketta.
- Voit palata askeleen taaksepäin napauttamalla -kuvaketta.
- Voit selata kuvia kahdella sormella ja pyyhkäisemällä vasemmalle tai oikealle.
- Voit aloittaa osahaun napauttamalla -kuvaketta.

MICROCAT[®] PRO

- 1 Katso ajoneuvon tiedot napauttamalla -kuvaketta.
- 2 Käytä -kuvaketta tai navigointipolkuja osaryhmien välillä selaamiseen.
- 3 Käytä kuvien kuvakkeita huomautuksien lisäämiseen ja kuvien lähettämiseen sähköpostitse.
- 4 Tarkastele aktiivisia töitä tai asetuksia.
- 5 Siirry ostoskärryyn.
- 6 Hae osia napauttamalla -kuvaketta.
- 7 Näytä Osatiedot-kortti ja tilaa osa napauttamalla kuvan viitettä.

TILAUKSET

Viimeistele tilaukset ja lähetä asiakkaille ammattimaisia hintatarjouksia sähköpostitse. Voit tallentaa tilauksen ja käyttää sitä Tallennetut tilaukset -välilehdellä. Kaikki tallennetut tilaukset ovat käytettävissä myös pöytätietokoneellasi.

The screenshot shows the 'Tilaukset' (Orders) section of the Microcat Pro software. The interface is divided into several sections:

- Navigation:** 'Tunnista ajoneuvo', 'Valitse osat', and 'Tilaukset' tabs.
- Filtering:** 'Tilauksen yksityiskohdat' and 'Tallennetut tilaukset (10)'.
- Order Details:** 'Ajoneuvot: 1', 'Kohdetta: 2', 'Tilauksen tila: Aktiivinen työ', 'Muokauspäivä: 11/01/2023'.
- Item 1:** 'L 450 SUV (2009 - 2018) ABCDEFGHIJ7654321 2 Kohdetta'. Includes a 'Kuvaus' (Description) field with 'JÄÄHDYTTIMEN LETKU' and a 'Numero' (Number) field with 'ABC-123-300'. It also has a table for 'Määrä' (Quantity), 'Vero-%' (Tax %), 'Tarkistus-%' (Check %), 'Tilattu määrä' (Ordered quantity), 'Vähittäishinta' (Retail price), and 'Kokonaishinta' (Total price).
- Item 2:** 'Kuvaus' (Description) field with 'JÄÄHDYTTINKOKONPANO' and a 'Numero' (Number) field with '12300-ABC-003'. It also has a table for 'Määrä' (Quantity), 'Vero-%' (Tax %), 'Tarkistus-%' (Check %), 'Tilattu määrä' (Ordered quantity), 'Vähittäishinta' (Retail price), and 'Kokonaishinta' (Total price).
- Summary Bar:** 'Välisumma 362,77', 'Vero 36,28', 'Summa 399,05'. Includes buttons for 'TYHJENNÄ', 'POISTA', 'TALLENNNA HINTATARJOUKSENA', and 'SIIRTO'.

HYVÄ TIETÄÄ:

- Voit näyttää osan kuvan napauttamalla -kuvaketta.
- Voit tallentaa tilauksen myöhempää käyttöä varten napauttamalla **Tallenna hintatarjouksena**.
- Voit kopioida ja liittää osan tiedot napauttamalla -kuvaketta.

MICROCAT[®] PRO

- 1 Käytä navigointipalkkia Tilaukset-näytön avaamiseen.
- 2 Näytä ja muokkaa tilausten tietoja tai seuraa tallennettuja tilauksiasi.
- 3 Voit tarkastella tai lisätä asiakastietoja napauttamalla -kuvaketta.
- 4 Lähetä tilaus sähköpostitse tai tallenna se hintatarjouksena.
- 5 Poista kohde tilauksesta valitsemalla -kuvake.
- 6 Katso tilauksen kokonaishinta.

DMS-INTEGRAATIO

Microcat Pro tukee vain palvelinasennuksia DMS-integraatiossa, jossa käytetään erä- ja MMP-yhteyksiä.

Jos kyseessä on muunlainen DMS-yhteys, siirry pöytätietokoneelle ja avaa Aktiiviset työt tai Tallennetut tilaukset osien siirtämiseksi DMS:ään.

Ota yhteys asiakaspalveluun, jos tarvitset apua DMS-integraatiossa.

KESKEISET OMINAISUUDET

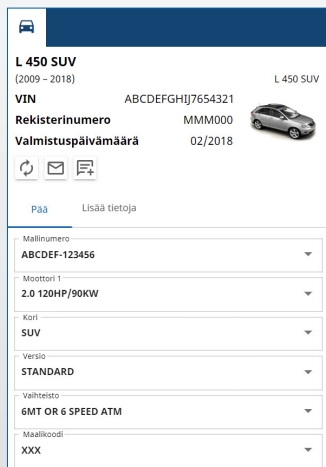
MICROCAT[®] PRO



AJONEUVON TIEDOT

Voit tarkastella ajoneuvon tietoja ja muita tietoja milloin tahansa ajoneuvon kuvakkeen avulla.

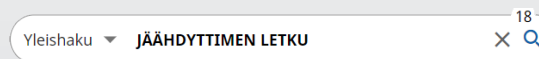
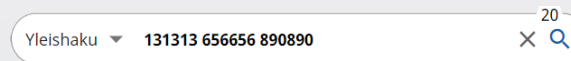
Lähetä ajoneuvon tiedot asiakkaalle sähköpostitse tai lisää huomautus VIN-numeroon.



YLEISHAKU

Käytä yleishakuruutua napauttamalla hakukuvaketta. Syötä vain osakoodi, osan kuvaus, osan numero tai osaryhmä. Napauta sitten hakukuvaketta.

Voit myös syöttää useita sanakuvauksia ja useita osakoodeja.



AKTIIVISET TYÖT

Aina kun tunnistat ajoneuvon ja tilaat joitain osia, työsi tallennetaan aktiivisena työnä. Kaikki aktiiviset työt ovat käytettävissä myös pöytätietokoneella.

Tämä tarkoittaa, että voit helposti käyttää työtä tabletin ja pöytätietokoneen Aktiiviset työt -kohdassa.

