

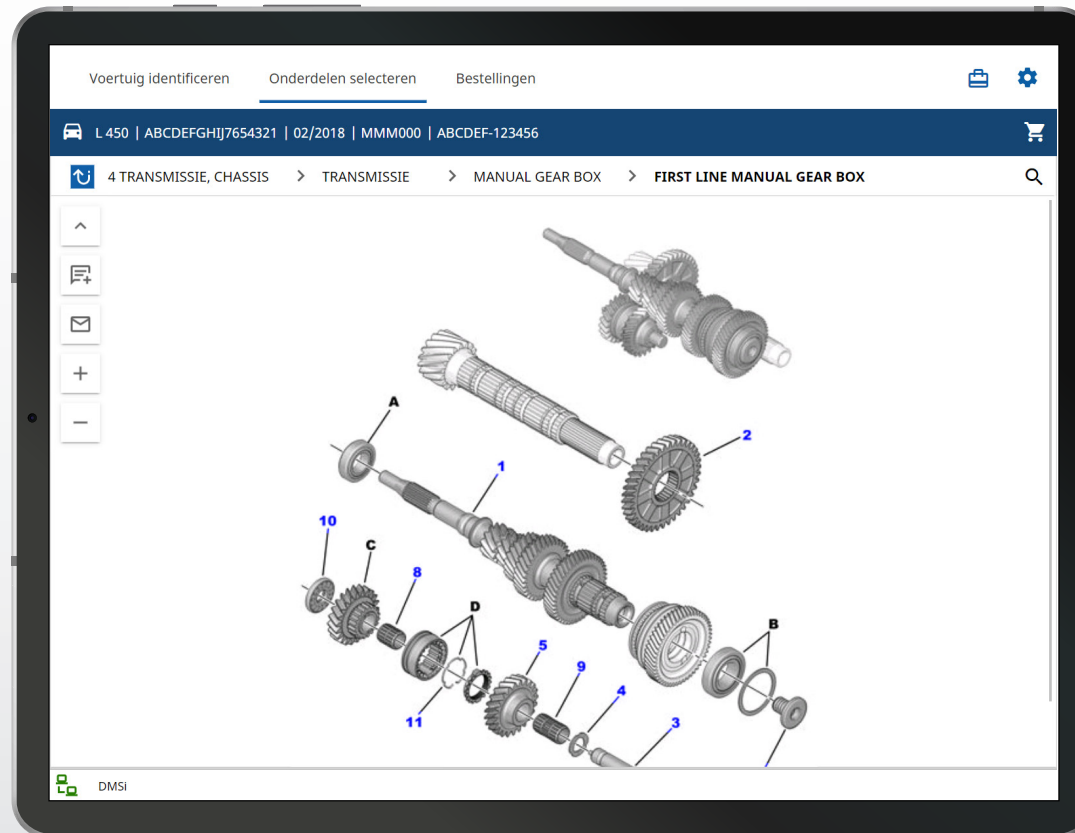
Microcat Pro biedt ongekeerde flexibiliteit voor uw dealerbedrijf. Met deze responsieve webprogramma hoeven uw magazijnmedewerkers niet steeds terug naar de onderdelenbalie, maar kunnen ze onderweg of vanuit hun voertuig onderdelen opzoeken.

Altijd en overal
onderdelen verkopen

Geschikt voor wifi of
mobiele data

Toegang tot informatie
over originele
onderdelen via uw tablet

Geoptimaliseerde
responsieve webinterface



Zoekopdrachten en
bestellingen worden
gesynchroniseerd met
alle apparaten


Klantidentificaties en
aantekeningen worden
gedeeld met alle
apparaten

In- en uitzoomen
en afbeeldingen per
e-mail verzenden



Geschikt voor
Android- en iOS-tablets

VOERTUIG IDENTIFICEREN

Zoek een voertuig door het VIN, de klantidentificatie of het kenteken (indien beschikbaar) in te geven. Gebruik het keuzemenu Voertuig om andere zoektypen weer te geven.



HANDIGE TIPS:

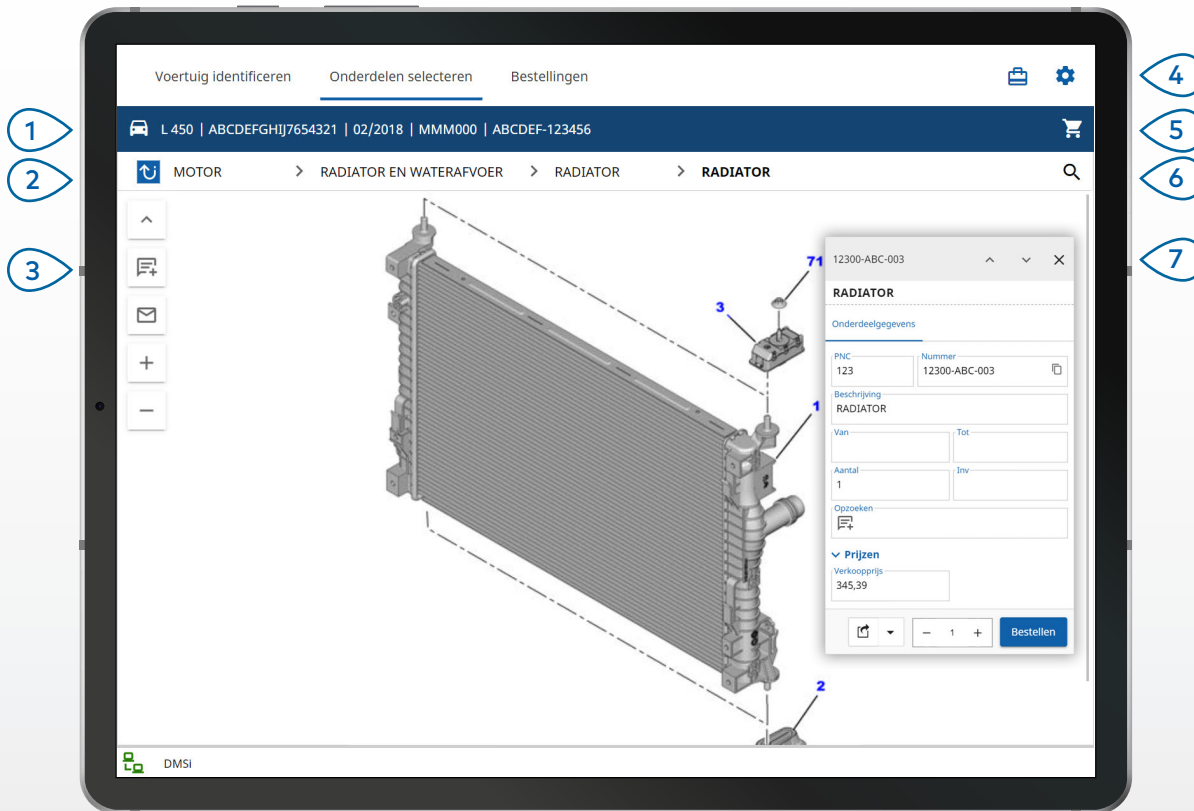
- De zoektypen van het voertuig variëren afhankelijk van de fabrikant.
- Tik op het pictogram  om het scherm Instellingen te openen.
- Tik op het pictogram  om het scherm Actieve zoekopdrachten te openen.

MICROCAT[®] PRO




- 1 Blader door de hoofdschermen.
- 2 Zoek het voertuig op basis van het VIN, een deel van het VIN of de klantidentificatie.
- 3 Geef actieve zoekopdrachten weer en laad actieve zoekopdrachten opnieuw.

ONDERDELEN SELECTEREN




Gebruik de Grafische index of de functie Globaal zoeken om snel en nauwkeurig de onderdelen te vinden die u zoekt. U kunt op elk gewenst moment afbeeldingen bekijken, onderdelen toevoegen aan uw bestelling en de inhoud van uw winkelwagentje weergeven.



HANDIGE TIPS:

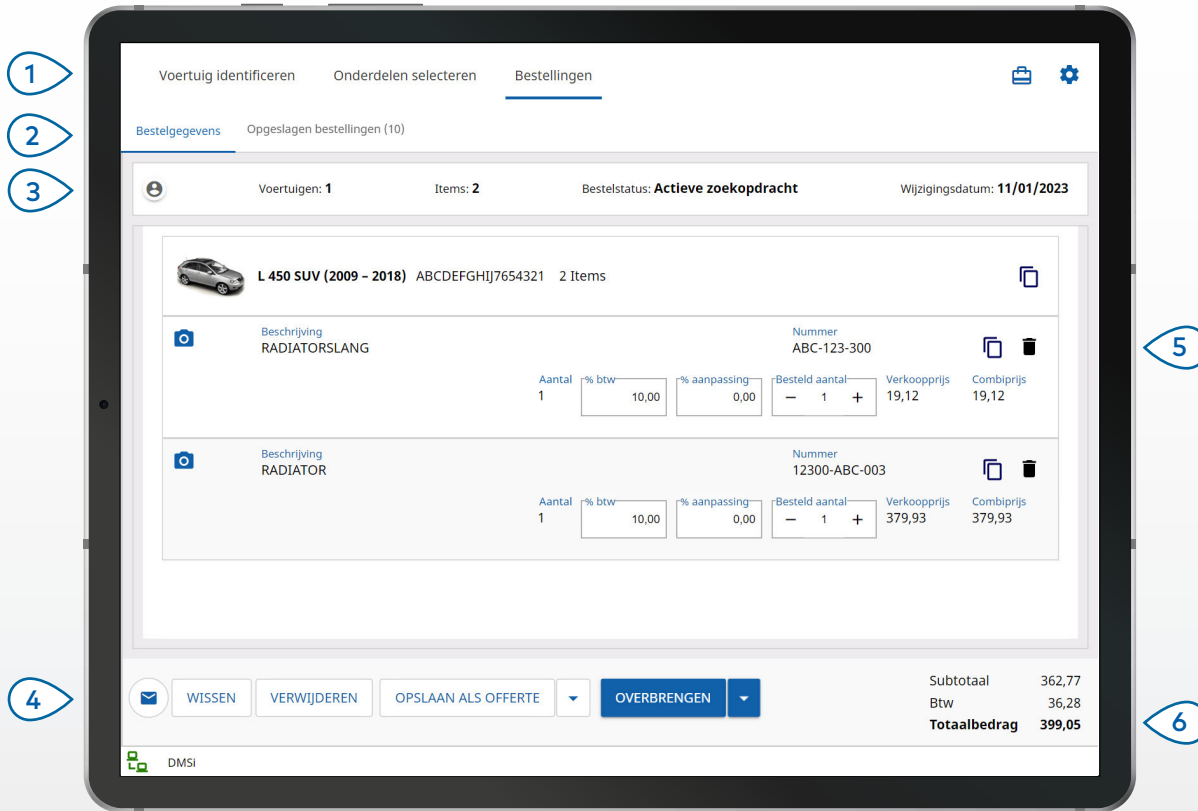
- Tik op het pictogram  om de voertuiggegevens uit- of samen te vouwen.
- Tik op het pictogram  om een stap terug te gaan.
- Veeg naar links of rechts om door de afbeeldingen te bladeren.
- Tik op het pictogram  om onderdelen te zoeken.

MICROCAT[®] PRO

- 1 Tik op het pictogram  om de voertuiggegevens weer te geven.
- 2 Tik op het pictogram  of gebruik de navigatie-elementen om door de secties te bladeren.
- 3 Gebruik de pictogrammen bij de afbeelding om aantekeningen toe te voegen of om afbeeldingen te verzenden per e-mail.
- 4 Geef uw actieve zoekopdrachten of instellingen weer.
- 5 Geef het winkelwagentje weer.
- 6 Tik op het pictogram  om onderdelen te zoeken.
- 7 Tik op het referentienummer van een afbeelding om een onderdeelgegevenskaart weer te geven. Hier hebt u ook de mogelijkheid om onderdelen te bestellen.

BESTELLINGEN

Rond bestellingen af en verzend professionele offertes per e-mail naar uw klanten.
U kunt bestellingen opslaan en opnieuw openen in het tabblad Opgeslagen bestellingen.
U kunt opgeslagen bestellingen ook bekijken via uw pc.



MICROCAT[®] PRO

- 1 Gebruik de navigatiebalk om het bestellingenscherf te openen.
- 2 Geef bestelgegevens weer, bewerk deze of volg uw opgeslagen bestellingen op.
- 3 Tik op het pictogram om klantgegevens weer te geven of toe te voegen.
- 4 Verzend een bestelling per e-mail of sla deze op als offerte.
- 5 Gebruik het pictogram om een item uit een bestelling te verwijderen.
- 6 Geef de totaalprijs van een bestelling weer.

DMS-INTEGRATIE

Microcat Pro ondersteunt uitsluitend serverinstallaties voor DMS-integratie via batch- of MMP-verbinding.

Gebruik voor andere DMS-verbindingen uw pc om Actieve zoekopdrachten of Opgeslagen bestellingen te openen en gegevens over te brengen naar uw DMS.

Neem contact op met de klantenservice voor ondersteuning bij de DMS-integratie.

HANDIGE TIPS:

- Tik op het pictogram om een afbeelding van het onderdeel weer te geven.
- Tik op **Opslaan als offerte** om een bestelling op te slaan zodat u deze later snel kunt bekijken.
- Tik op het pictogram om de onderdeelgegevens te kopiëren en plakken.

BELANGRIJKSTE FUNCTIES

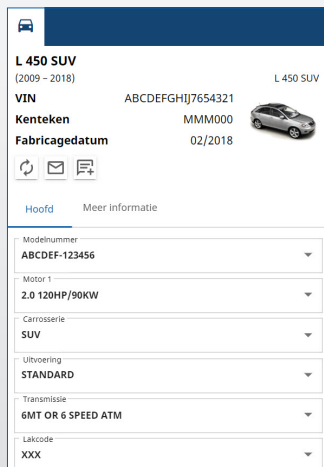
MICROCAT[®] PRO



VOERTUIGGEGEVENS

Geef op elk gewenst moment de voertuiginformatie en andere gegevens weer met het pictogram Voertuig.

Verzend de voertuiginformatie per e-mail naar een klant of voeg een aantekening toe aan een VIN.

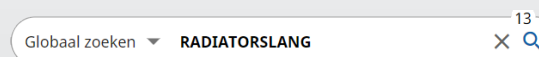
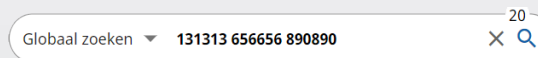


GLOBALAAL ZOEKEN

Tik op het pictogram Zoeken om het zoekvenster Globaal zoeken te gebruiken.

U hoeft alleen de onderdeelcode, de onderdeelbeschrijving, het onderdeelnummer of de sectie in te geven. Klik vervolgens op het pictogram Zoeken.

U kunt ook een beschrijving van meerdere woorden of meerdere onderdeelcodes ingeven.



ACTIEVE ZOEKOPDRACHTEN

Telkens wanneer u een voertuig identificeert of onderdelen bestelt, wordt de zoekopdracht opgeslagen als actieve zoekopdracht. U kunt alle actieve zoekopdrachten ook bekijken via uw pc.

Zo kunt u opgeslagen opdrachten in Actieve zoekopdrachten in een handomdraai weergeven op uw tablet of pc.

