

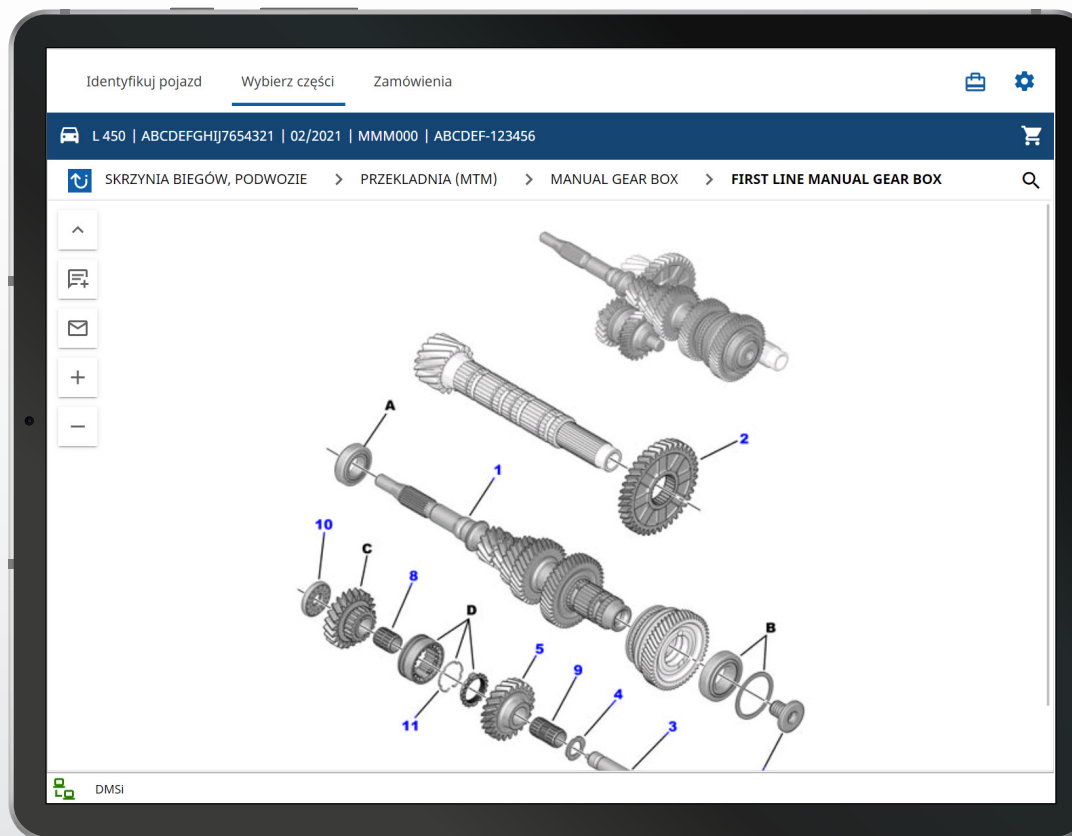
Microcat Pro zapewnia niezrównaną elastyczność dla Twojej firmy dealerskiej. Sprawna aplikacja sieciowa daje pracownikom działu części swobodę poruszania się, dzięki czemu mogą wyszukiwać części bezpośrednio przy pojeździe lub w drodze.

Sprzedawaj części  
zawsze i wszędzie

Możliwość korzystania  
z połączenia Wi-Fi  
i komórkowego

Dostęp do danych  
oryginalnych części  
na tablecie

Zoptymalizowany,  
sprawnie działający  
interfejs



Synchronizacja zadań i  
zamówień na wszystkich  
urządzeniach


Znaczniki klienta i  
uwagi są przesyłane  
między urządzeniami

Zmniejszanie,  
powiększanie i wysyłanie  
pocztą e-mail ilustracji

Działa na tabletach  
z systemem  
Android i iOS

## IDENTYFIKUJ POJAZD

Zacznij od identyfikacji pojazdu po numerze VIN, znaczniku klienta lub numerze rejestracyjnym (jeśli dostępny). Użyj listy rozwijalnej Pojazd, aby wyświetlić inne dostępne typy wyszukiwania.



### PORADY:

- Typy wyszukiwania pojazdu różnią się w zależności od producenta.
- Aby przejść do ustawień, dotknij ikony ⚙️.
- Aby przejść do aktywnych zadań, dotknij ikony 📁.

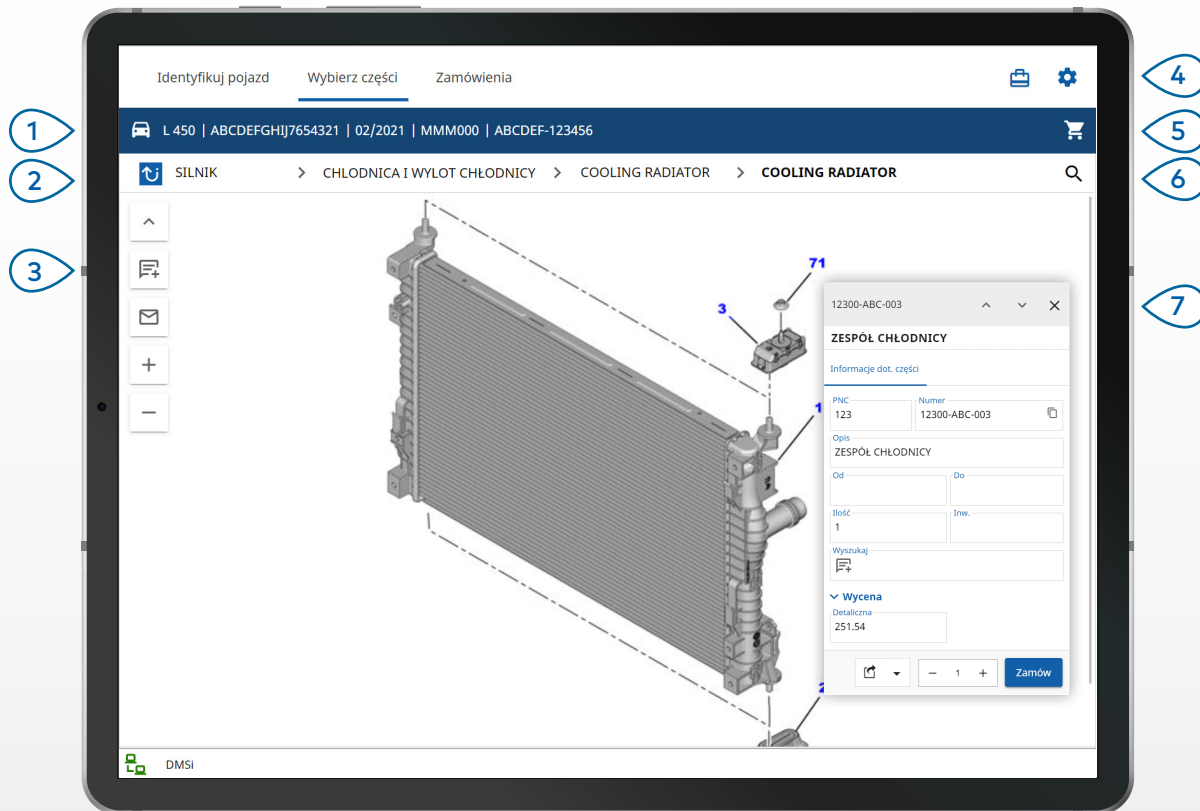
2.

# MICROCAT.<sup>®</sup> PRO

- 1 Poruszaj się między ekranami głównymi.
- 2 Zidentyfikuj pojazd na podstawie numeru VIN, częściowego numeru VIN lub znacznika klienta.
- 3 Wyświetl „Aktywne zadania” i ponownie załaduj zadania w toku.

## WYBIERZ CZĘŚCI

Szybko i precyzyjnie wyszukuj części za pomocą Indeksu graficznego lub Wyszukiwania globalnego. Przeglądaj ilustracje, dodawaj części do zamówienia i wyświetlaj koszyk w dowolnym momencie.



### PORADY:

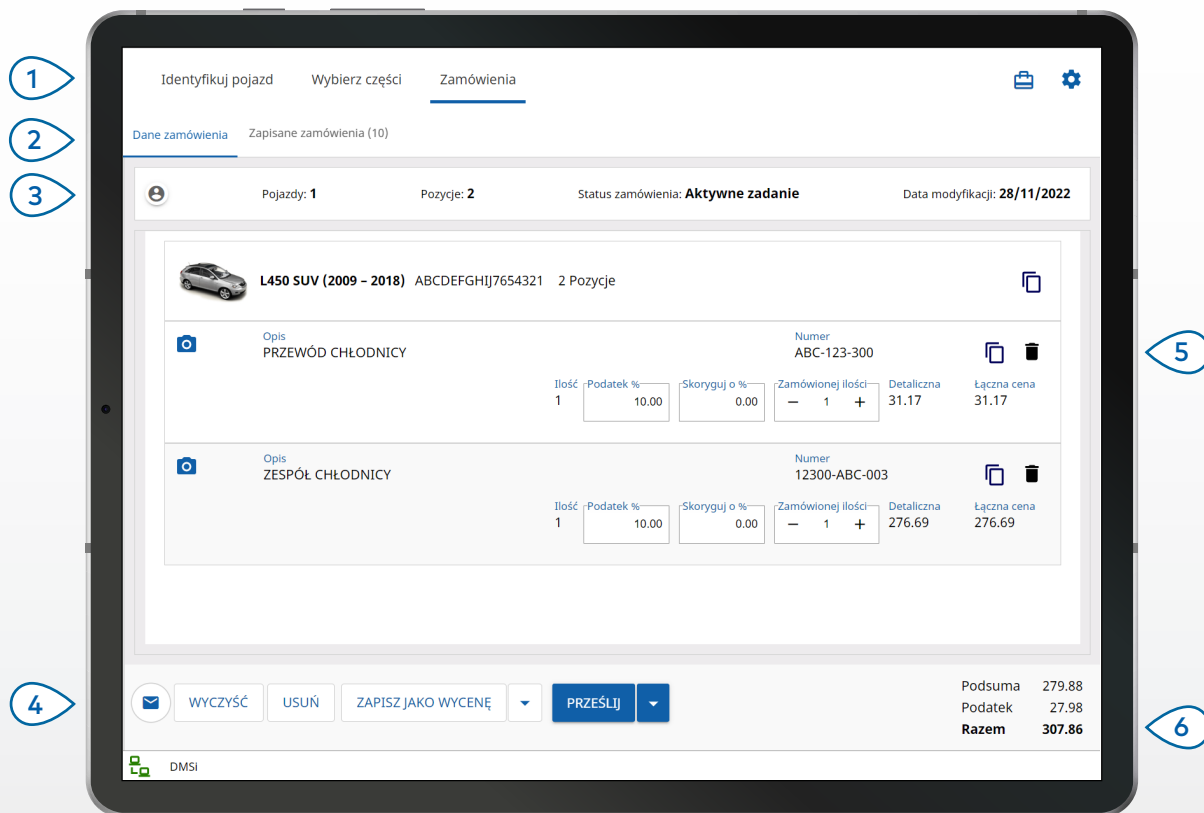
- Aby rozwijać i związać dane pojazdu, dotknij ikony 🚗 .
- Aby cofnąć się o krok, dotknij ikony ⬅️ .
- Aby przeglądać ilustracje, przeciągnij dwoma palcami w lewo i w prawo.
- Aby rozpocząć wyszukiwanie części, dotknij ikony 🔍 .

# MICROCAT<sup>®</sup> PRO



- 1 Dotknij ikony 🚗 , aby wyświetlić szczegóły pojazdu.
- 2 Użyj ikony ⬅️ lub ścieżki nawigacyjnej, aby przeglądać różne sekcje.
- 3 Użyj ikon ilustracji, aby dodać uwagi i przestać obrazy e-mailem.
- 4 Wyświetl swoje aktywne zadania lub ustawienia.
- 5 Przejdź do koszyka.
- 6 Dotknij ikony 🔍 , aby wyszukać części.
- 7 Dotknij wywołania ilustracji, aby wyświetlić kartę danych dot. części i złożyć zamówienie na część.

# ZAMÓWIENIA



Finalizuj zamówienia i wysyłaj e-mailem profesjonalnie przygotowane wyceny do klientów. Możesz zapisać zamówienie i przejść do niego z karty Zapisane zamówienia. Wszystkie zapisane zamówienia są także dostępne na Twoim komputerze.



## PORADY:

- Aby wyświetlić obraz części, dotknij ikony .
- Aby zapisać zamówienie i uzyskać do niego dostęp ponownie później, dotknij ikony **Zapisz jako wycenę**.
- Aby skopiować i wkleić informacje na temat części, dotknij ikony .

# MICROCAT<sup>®</sup> PRO

- 1 Użyj paska nawigacji, aby uzyskać dostęp do ekranu Zamówień.
- 2 Wyświetl i edytuj dane zamówienia lub śledź zapisane zamówienia.
- 3 Dotknij ikony  aby wyświetlić lub dodać dane klienta.
- 4 Prześlij zamówienie e-mailem lub zapisz je jako wycenę.
- 5 Użyj ikony , aby usunąć pozycję zamówienia.
- 6 Wyświetl łączną wartość zamówienia.

## INTEGRACJA Z DMS

Microcat Pro obsługuje tylko serwerowe instalacje do integracji z DMS przy użyciu połączeń wsadowych i MMP.

W przypadku innych typów połączeń DMS, aby przesłać części do swojego DMS, przejdź na komputerze do aktywnych zadań lub zapisanych zamówień.

Skontaktuj się Działem obsługi klienta, aby uzyskać wsparcie w integracji systemu DMS.

# NAJWAŻNIEJSZE FUNKCJE

# MICROCAT<sup>®</sup> PRO



## DANE POJAZDU

Wyświetlaj dane pojazdu i inne informacje w dowolnym czasie za pomocą ikony pojazdu.

Wyślij dane pojazdu e-mailem do klienta lub dodaj uwagę do numeru VIN.

**L 450**  
(2009 - 2018) L 450

**VIN** ABCDEFGHJ7654321

**Rejestracja** MMM000

**Data produkcji** 02/2018

Gl. atryb. Więcej danych

Numer Modelu  
**ABCDEF-123456**

Silnik 1  
**2.0 120HP/90KW**

Karoseria  
**SUV**

Wersja  
**STANDARD**

Skrzynia Biegów  
**6MT OR 6 SPEED ATM**

Kod Lakieru  
**XXX**



## WYSZUKIWANIE GLOBALNE

Dotknij ikony wyszukiwania, aby użyć pola Wyszukiwanie globalne. Wprowadź kod części, opis części, numer części lub sekcję. Następnie dotknij ikony wyszukiwania.

Można także wprowadzić opisy zawierające kilka słów i kilka kodów części.

Wyszukiwanie globalne 131313 656656 890890

Wyszukiwanie globalne 17 PRZEWÓD CHŁODNICY



## AKTYWNE ZADANIA

Każda identyfikacja pojazdu lub zamówienie części są zapisane jako Aktywne zadanie.

Wszystkie aktywne zadania są także dostępne na Twoim komputerze.

To znaczy, że do wybranego zadania łatwo uzyskasz dostęp w sekcji Aktywne zadania na komputerze lub tablecie.

Zadania w toku Wyczyść wszystko X

Szukaj według zamówienia, klienta lub pojazdu

28/11/2022  
 ABCDEFGHJ7654321 | MMM000  
L 450 SUV (2009 - 2018) 5 WYCZYŚĆ

28/11/2022  
 QRSTUVWXYZ1234567 | QQQ777  
A 450 Sedan (2006-2012) 4 WYCZYŚĆ