

GHID PENTRU PRIMA UTILIZARE

MICROCAT[®] PRO

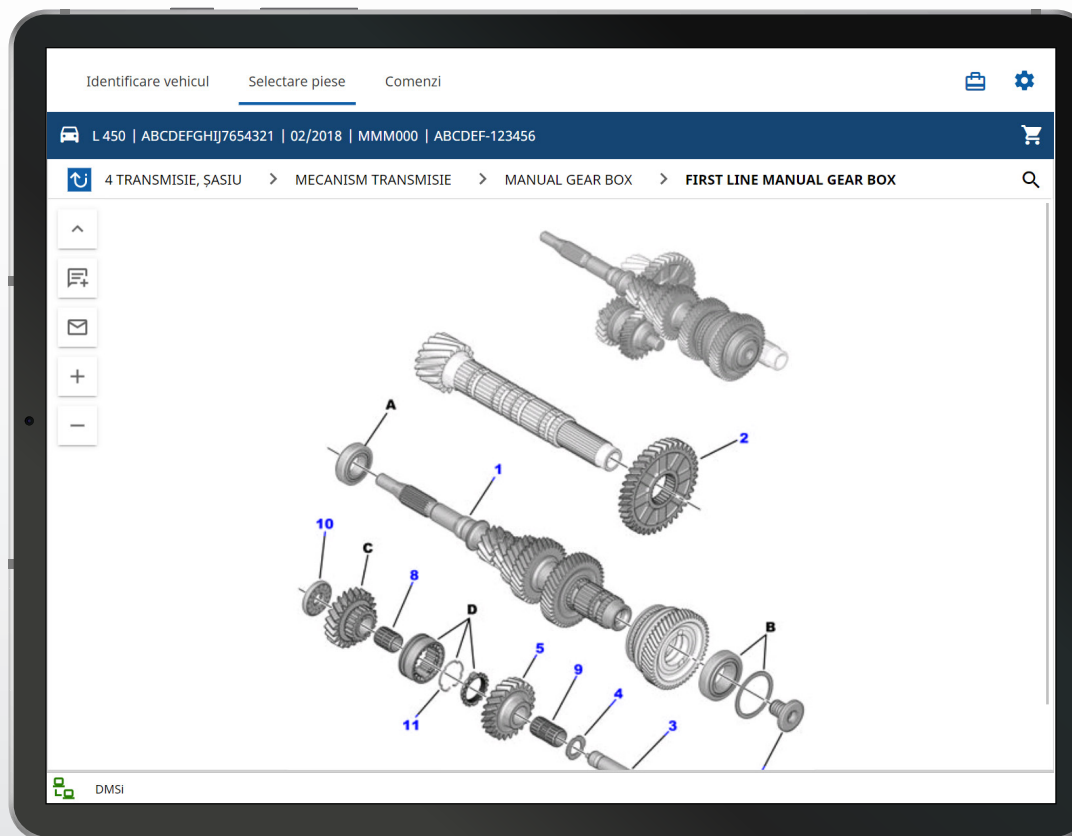
Microcat Pro oferă o flexibilitate fără egal pentru reprezentanța dvs. Aplicația adaptabilă la dispozitivele pe care este vizualizată permite personalului care se ocupă de piese să fie independent de ghișeu, să aibă posibilitatea să caute piese când se află lângă vehicul sau pe drum.

Vindeți piese oriunde, oricând

Lucrați utilizând WiFi sau date mobile

Accesați datele privind piesele originale de pe tabletă

Experiență optimizată, adaptabilă la dispozitivele de vizualizare



Sarcinile și comenzile sunt sincronizate pe toate dispozitivele


Etichetele client și notele sunt partajate pe toate dispozitivele

Apropiati degetele, faceți zoom și trimiteți ilustrații prin e-mail



Funcționează pe tablete cu Android și iOS

IDENTIFICARE VEHICUL

Începeți prin a identifica vehiculul după VIN, eticheta client sau numărul de plăcuță de înmatriculare (dacă este disponibil). Folosiți meniul vertical Vehicul pentru a vizualiza alte tipuri de căutare disponibile.



BINE DE ȘTIUT:

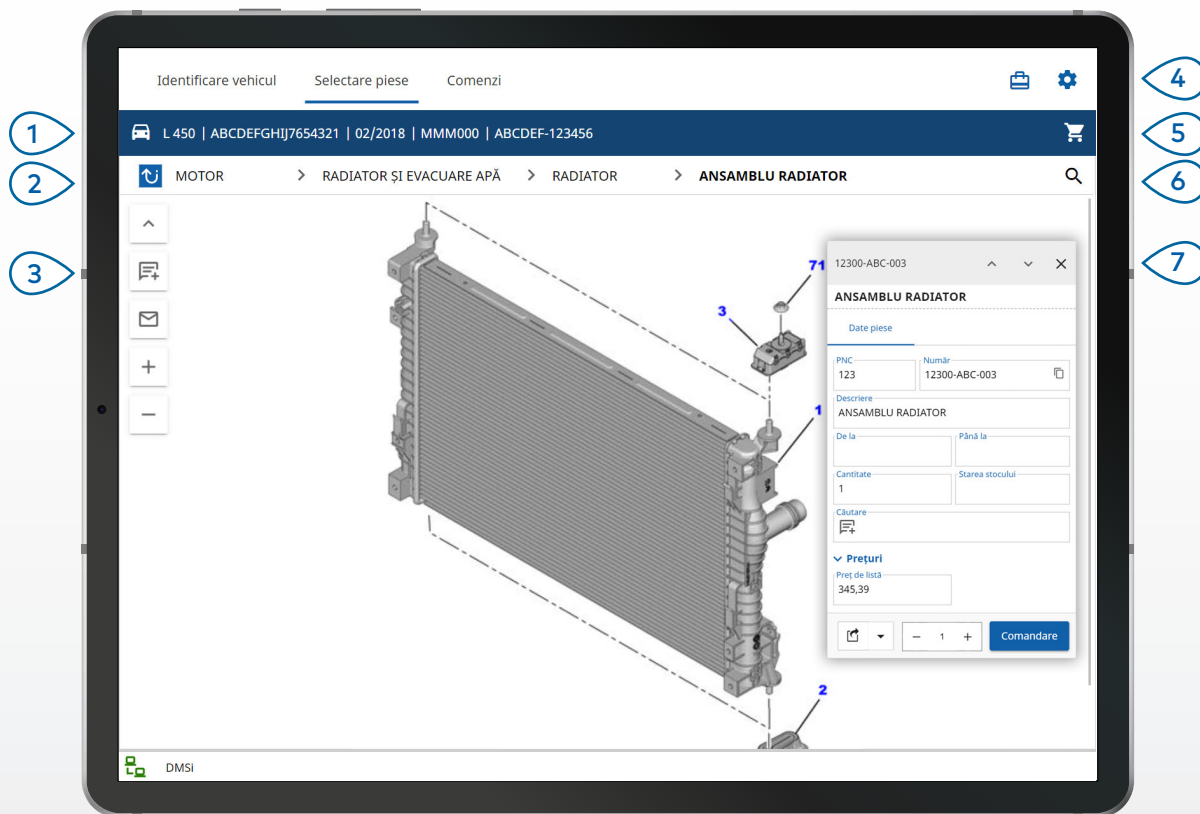
- Tipurile de căutări de vehicule vor varia în funcție de fabricant.
- Pentru a accesa Setări, atingeți pictograma .
- Pentru a accesa Sarcini active, atingeți pictograma .

MICROCAT[®] PRO

- 1 Navigați prin ecranele principale.
- 2 Identificați vehiculul după VIN, un VIN parțial sau eticheta client.
- 3 Vizualizați sarcinile active și reîncărcați sarcinile în derulare.

SELECTARE PIESE

Găsiți rapid și cu precizie piesele căutate cu ajutorul indexului grafic sau al căutării globale. Vizualizați ilustrațiile, adăugați piese la comandă și accesați coșul de cumpărături oricând doriți.



BINE DE ȘTIUT:

- Pentru a extinde sau a restrânge detaliile vehiculului, atingeți pictograma 🚗 .
- Pentru a reveni la pasul anterior, atingeți pictograma ↶ .
- Pentru a parcurge ilustrațiile pagină cu pagină, trageți cu două degete spre stânga sau spre dreapta.
- Pentru a începe o căutare de piese, atingeți pictograma 🔍 .

MICROCAT[®] PRO

- 1 Atingeți pictograma 🚗 pentru a vizualiza detaliile vehiculului.
- 2 Folosiți pictograma ↶ sau scurtăturile de navigare pentru a naviga prin secțiuni.
- 3 Folosiți pictogramele ilustrație pentru a adăuga note și a trimite imagini prin e-mail.
- 4 Vizualizați Sarcini active sau Setări.
- 5 Accesați coșul de cumpărături.
- 6 Atingeți pictograma 🔍 pentru a căuta piese.
- 7 Atingeți dialogul unei ilustrații pentru a afișa fișa cu datele piesei și a comanda piesa.

COMENZI

Finalizați comenzile și trimiteți devize profesioniste clienților prin e-mail. Puteți să salvați o comandă și să o accesați de pe fila Comenzi salvate. Toate comenzile salvate sunt disponibile și pe computerul de birou.

1 Identificare vehicul Selectare piese Comenzi

2 Detalii comandă Comenzi salvate (10)

3 Vehicule: 1 Articole: 2 Stare comandă: Sarcină activă Data modificare: 11/01/2023

L 450 SUV (2009 - 2018) ABCDEFGHIJ7654321 2 Articole

Descriere	Număr	Cant.	% taxă	% ajustare	Cant. comandată	Preț de listă	Preț extins
FURTUN RADIATOR	ABC-123-300	1	10,00	0,00	- 1 +	19,12	19,12
ANSAMBLU RADIATOR	12300-ABC-003	1	10,00	0,00	- 1 +	379,93	379,93

4 GOLIRE ȘTERGERE SALVARE SUB FORMĂ DE DEVIZ TRANSFERARE

Subtotal	362,77
Taxă	36,28
Total	399,05

6 DMSI

- 1 Folosiți bara de navigație pentru a accesa ecranul Comenzi.
- 2 Vizualizați și editați detaliile comenzii sau monitorizați comenzile salvate.
- 3 Atingeți pictograma 👤 pentru a vizualiza sau adăuga detaliile clientului.
- 4 Trimiteți prin e-mail o comandă sau salvați-o sub formă de deviz.
- 5 Folosiți pictograma 🗑️ pentru a șterge un articol din comandă.
- 6 Vizualizați prețul total pentru comandă.

INTEGRARE DMS

Microcat Pro este compatibilă numai cu instalările pe server pentru integrare DMS utilizând conexiuni batch și MMP.

Pentru alte tipuri de conexiuni DMS, mergeți la computerul de birou și accesați Sarcini active sau Comenzi salvate pentru a transfera piesele la DMS.

Contactați Serviciul clienți pentru asistență privind integrarea DMS.

BINE DE ȘTIUT:

- Pentru a vizualiza o imagine a piesei, atingeți pictograma 📷.
- Pentru a salva o comandă în vederea accesării ulterioare, atingeți **Salvare sub formă de deviz**.
- Pentru a copia și lipi detaliile piesei, atingeți pictograma 📄.

MICROCAT[®] PRO

CARACTERISTICI CHEIE

MICROCAT[®] PRO



DETALII VEHICUL

Vizualizați detaliile vehiculului și alte informații oricând doriți cu ajutorul pictogramei vehicul.

Trimiteți detaliile vehiculului prin e-mail unui client sau adăugați o notă la un VIN.

L 450 SUV
(2009 – 2018) L 450 SUV

VIN ABCDEFGHJ7654321

Înmatriculare MMM000

Data fabricării 02/2018

Principale Mai multe detalii

Număr model: ABCDEF-123456

Motor 1: 2.0 120HP/90KW

Caroserie: SUV

Versiune: STANDARD

Transmisie: GMT OR 6 SPEED ATM

Cod vopsea: XXX



CĂUTARE GLOBALĂ

Atingeți pictograma căutare pentru a utiliza caseta Căutare globală. Trebuie doar să introduceți un cod de piesă, o descriere de piesă, un număr de piesă sau o secțiune.

Apoi apăsați pe pictograma căutare.

Puteți să introduceți și descrieri din mai multe cuvinte și coduri de piesă multiple.

Căutare globală ▼ 131313 656656 890890 X Q

Căutare globală ▼ FURTUN RADIATOR X Q



SARCINI ACTIVE

De fiecare dată când identificați un vehicul și comandați piese, sarcina este salvată drept sarcină activă. Toate sarcinile active sunt disponibile și pe computerul de birou.

Acest lucru înseamnă că puteți accesa o sarcină din Sarcini active pe tabletă și pe computerul de birou.

Sarcini în derulare Golire totală X

Căutare după comandă, client sau vehicul Q

11/01/2023

ABCDEFGHJ7654321 | MMM000
L 450 SUV (2009 – 2018) 5
GOLIRE

11/01/2023

QRSTUWVXYZ1234567 | QQQ777
A 450 Sedan (2006 – 2012) 4
GOLIRE