

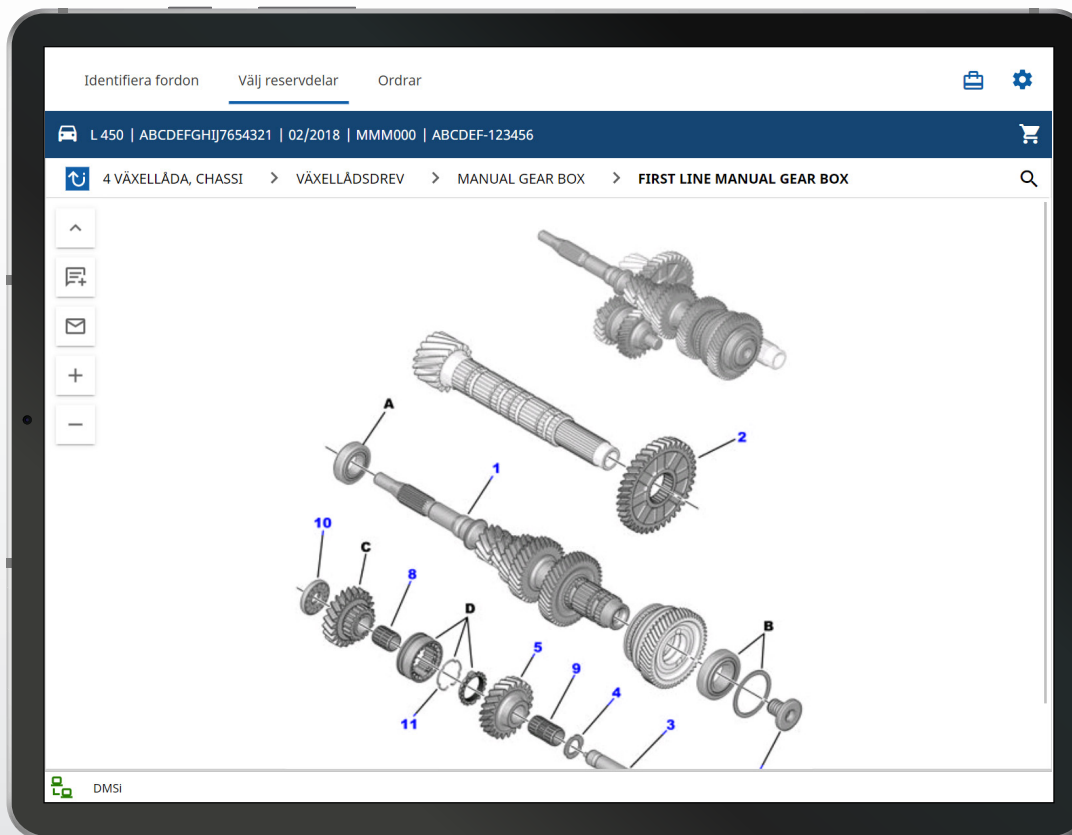
Microcat Pro ger ööverträffad flexibilitet till din återförsäljning. Med det webbresponsiva programmet är inte reservdelspersonalen bunden till reservdelsdisken, så att de kan slå upp reservdelar när de står vid fordonet eller är ute på vägarna.

Sälj reservdelar var som helst, när som helst

Arbeta med wifi eller mobildata

Ha tillgång till originaldelar från din surfplatta

Optimerad webbresponsiv upplevelse



Jobb och ordrar är synkade på alla enheter


Taggar för kunder och anteckningar delas på alla enheter

Dra ihop, zooma och e-posta bilder



Fungerar på surfplattor för Android och iOS

IDENTIFIERA FORDON

Börja med att identifiera fordonet via chassinummer, tagg för kunder eller registreringskyltnummer (om det finns tillgängligt). Använd rullgardinsmenyn Fordon för att se andra tillgängliga söktyper.



BRA ATT VETA:

- Fordonssöktyperna kommer att variera beroende på tillverkaren.
- Öppna Inställningar genom att trycka på ikonen .
- Öppna Aktiva jobb genom att trycka på ikonen .

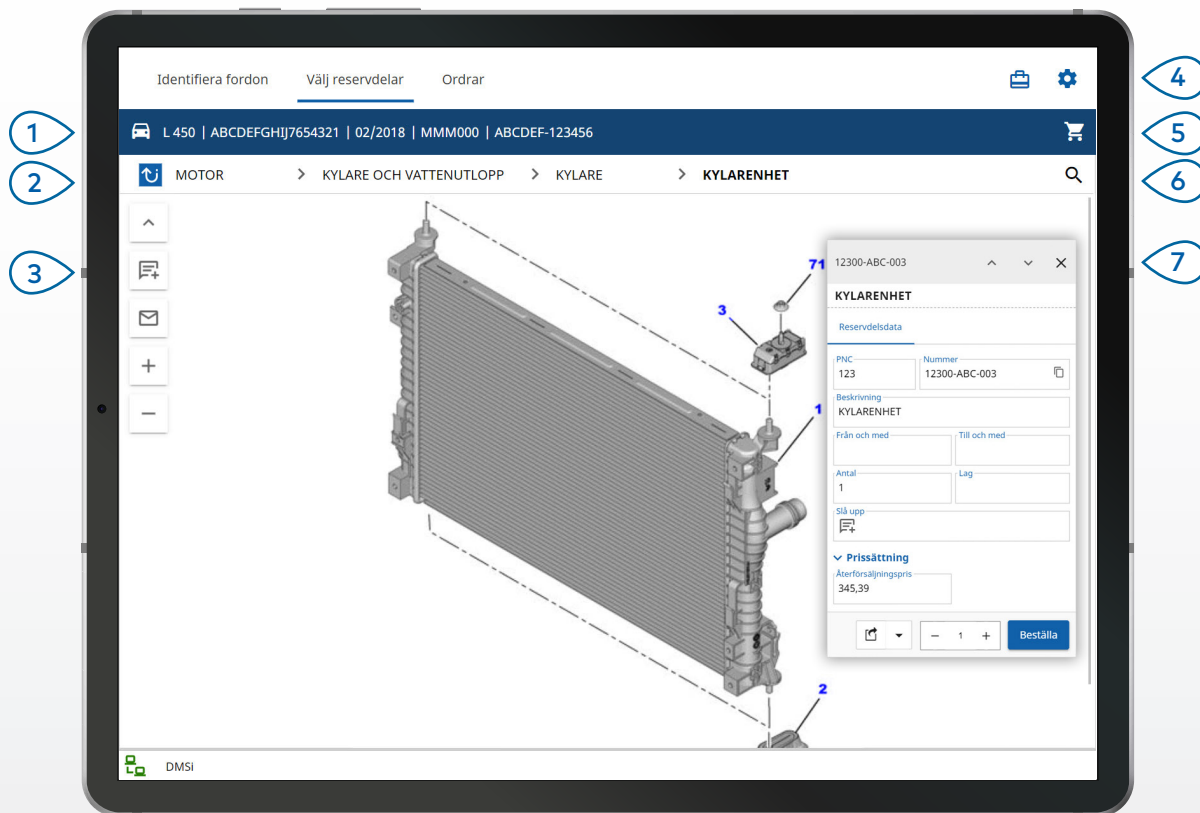
2.

MICROCAT[®] PRO




- 1 Navigera mellan huvudskärmarna.
- 2 Identifiera fordonet via chassinummer, del av chassinummer eller tagg för kunder.
- 3 Visa dina Aktiva jobb och läs in pågående jobb på nytt.

VÄLJ RESERVDELAR




Hitta snabbt och exakt de reservdelar du vill ha med det Grafikindexet eller den Globala sökningen. Visa bilder, lägg till reservdelar till ordern och ta fram Kundvagnen när som helst.



BRA ATT VETA:

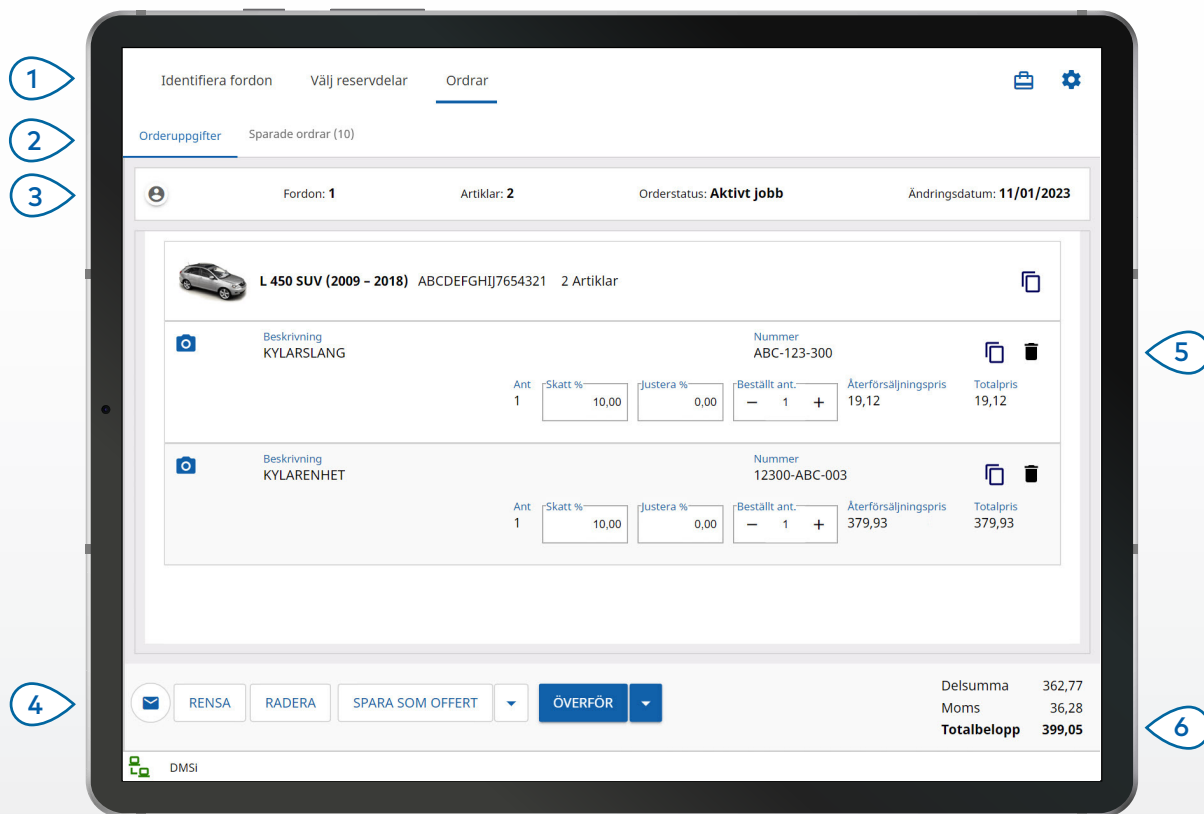
- Tryck på ikonen  om du vill förstora eller minska fordonsuppgifterna.
- Tryck på ikonen  för att gå tillbaka ett steg.
- För att bläddra i bilder använder du två fingrar och sveper åt vänster och höger.
- För att börja en reservdelssökning trycker du på ikonen .

MICROCAT[®] PRO



- 1 Tryck på ikonen  för att visa fordonsuppgifterna.
- 2 Använd ikonen  eller de dynamiska länkarna för att navigera mellan fordonssektioner.
- 3 Använd ikonerna för att lägga till anteckningar och skicka bilder via e-post.
- 4 Visa dina Aktiva jobb eller Inställningar.
- 5 Ta fram Kundvagnen.
- 6 Tryck på ikonen  för att söka efter reservdelar.
- 7 Tryck på kodbeteckningen för en bild för att visa reservdelsdatakortet och beställa reservdelen.

ORDRAR



Slutför ordrar och skicka professionella offerter till kunder via e-post. Du kan spara en order och öppna den från fliken Sparade ordrar. Alla sparade ordrar finns också tillgängliga på din dator.



BRA ATT VETA:

- För att visa en bild av reservdelen trycker du på ikonen .
- För att spara en order så att du kan öppna den igen senare trycker du på **Spara som offert**.
- För att kopiera och klistra in reservdelsuppgifter trycker du på ikonen .

MICROCAT[®] PRO

- 1 Använd navigeringsfältet för att öppna skärmen Ordrar.
- 2 Visa och redigera orderdetaljerna eller spåra dina sparade ordrar.
- 3 Tryck på ikonen  för att visa eller lägga till kunduppgifterna.
- 4 Skicka en order som e-post, eller spara den som en offert.
- 5 Använd ikonen  för att radera en artikel i ordern.
- 6 Visa totalpriset för ordern.

DMS-INTEGRERING

Microcat Pro har bara stöd för server-installationer för DMS-integrering med batch- och MMP-anslutningar.

För andra typer av DMS-anslutningar går du till din dator och öppnar Aktiva jobb eller Sparade ordrar för att överföra reservdelar till din DMS.

Kontakta kundservice för att få hjälp med DMS-integrering.

HUVUDFUNKTIONER

MICROCAT[®] PRO



FORDONSUPPGIFTER

Du kan när som helst visa fordonsuppgifter och annan information via fordonsikonen.

Skicka fordonsuppgifter till en kund via e-post eller lägg till en anteckning för ett chassinummer.

L 450 SUV
(2009 - 2018) L 450 SUV

Ch.nr ABCDEFGHJ7654321

Registrering MMM000

Tillverkningsdatum 02/2018

Huvudkomp. Mer information

- Modellnummer: ABCDEF-123456
- Motor 1: 2.0 120HP/90KW
- Kaross: SUV
- Version: STANDARD
- Växellåda: 6MT OR 6 SPEED ATM
- Färgkod: XXX



GLOBAL SÖKNING

Tryck på sökikonen för att använda den globala sökrutan. Skriv bara in en reservdelskod, en reservdelsbeskrivning, ett reservdelsnummer eller en fordonssektion.

Tryck sedan på sökikonen.

Du kan också ange flerordsbeskrivningar och flera reservdelskoder.

Global sökning ▾ 131313 656656 890890 20

Global sökning ▾ KYLARSLANG 10



AKTIVA JOBB

Varje gång du identifierar ett fordon och beställer några reservdelar sparas ditt jobb som ett Aktivt jobb. Alla aktiva jobb finns också tillgängliga på din dator.

Det betyder att du enkelt kan komma åt ett jobb under Aktiva jobb på din surfplatta och din dator.

Pågående jobb Rensa alla ✕

Sök efter order, kund eller fordon

- ABCDEFGHJ7654321 | MMM000
L 450 SUV (2009 - 2018) 11/01/2023
 5 RENSA
- QRSTUVWXYZ1234567 | QQQ777
A 450 Sedan (2006 - 2012) 11/01/2023
 4 RENSA