


EINFACHES VERSENDEN VON HANDELS-ACCOUNT-ANFRAGEN

Der Infomedia-Kundendienst richtet Ihre Handels-Account-Daten für Microcat Market ein und verwaltet sie. Alles, was Sie tun müssen, ist, Ihre Anfragen mit den Handels-Account- und Benutzerangaben einzureichen. Der Kundendienst bearbeitet Ihre Anfragen innerhalb von 2 Werktagen.

Melden Sie sich auf der Infomedia-Startseite mit Ihrem Microcat-Benutzernamen und -Passwort an, um den Bildschirm zur Einrichtung von Handels-Accounts aufzurufen. Starten Sie dann die Bestellmanager-Anwendung. Klicken Sie auf das Symbol , um den Bildschirm „Einstellungen“ aufzurufen.

ORDER MANAGER						
Bestellmanager						
Bestellung auswählen						
Suchen						Suchen
Bestellnummer	Händlernummer und -stadt	Bestellnummer	Kunde	Datum	Status	Total
190114-204115761	20/90074 – Berlin	12361236	Reparaturwerkstatt Jost	01/15/19 07:41	Neu	1.143,23
190107-212557821	20/90074 – Berlin	12351235	Reparaturwerkstatt Jost	01/08/19 08:25	Neu	1.075,00
190107-211921457	20/90074 – Berlin	82348234	Reparaturwerkstatt Jost	01/08/19 08:19	Neu	1.708,38
190107-043937592	20/90074 – Berlin	42344234	Reparaturwerkstatt Jost	01/07/19 15:39	Neu	1.092,89
190107-043535603	20/90074 – Berlin	32343234	Reparaturwerkstatt Jost	01/07/19 15:35	Neu	800,65
190107-212307351	20/90074 – Berlin	92349234	Reparaturwerkstatt Jost	01/08/19 08:23	In Bearbeitung	1.264,05
190107-044444649	20/90074 – Berlin	52345234	Reparaturwerkstatt Jost	01/07/19 15:44	In Bearbeitung	835,86
190115-004956296	20/90074 – Berlin	11223344	Reparaturwerkstatt Jost	01/15/19 11:49	Abgeschlossen	539,24
190107-210914717	20/90074 – Berlin	72347234	Reparaturwerkstatt Jost	01/08/19 08:09	Abgeschlossen	293,07
190107-210114497	20/90074 – Berlin	62346234	Reparaturwerkstatt Jost	01/08/19 08:01	Storniert	0,00

[Mehr anzeigen](#)

Bestellangaben

Änderungsverlauf

MICROCAT[®]
Market[™]



INFOMEDIA[™]
Global leaders in parts and service software

ANFRAGE ZUR EINRICHTUNG EINES NEUEN HANDELS-ACCOUNTS ODER BENUTZERS

Fordern Sie das Hinzufügen eines neuen Handels-Accounts für eine Reparaturwerkstatt oder das Hinzufügen eines neuen Benutzers zu einem bestehenden Handels-Account an.

ORDER MANAGER

Einstellungen | Bestellmanager

Einrichtung von Handels-Accounts | Absenden

Einrichtung von Handels-Accounts

Anforderungstyp: Handels-Account erstellen und Benutzer hinzufügen | Alle löschen

Angaben zum Handels-Account

Bestehendes Handels-Account: Nein | Sprache: Deutsch

Name des Accounts: | Land: Germany

Anschrift: | Bemerkungen:

Benutzerdaten für Handels-Account


E-Mail-Adresse: | Position: Leiter der Abteilung Karosseriereparaturen

Vorname: | Sprache: Deutsch

Nachname: | Zeitzone: (GMT+01:00) Amsterdam, Berlin, Bern, Rom

Wenn Sie Handels-Accounts für ein anderes Land erstellen möchten, wenden Sie bitte an Infomedia. Kundendienst kontaktieren

MICROCAT[®] Market[™]

- 1 Klicken Sie auf das Symbol , um den Bildschirm „Einstellungen“ aufzurufen.
- 2 Wählen Sie die Registerkarte **Einrichtung von Handels-Accounts**.
- 3 Wählen Sie **Handels-Account erstellen und Benutzer hinzufügen** aus dem Drop-down-Menü.
- 4 Um einen neuen Benutzer zu einem bestehenden Account hinzuzufügen, wählen Sie die Option **Bestehendes Handels-Account**. Geben Sie dann den Namen des Accounts ein.
- 5 Geben Sie alle erforderlichen Angaben für das neue Handels-Account oder den neuen Benutzer ein.
- 6 Klicken Sie auf **Absenden**. Um die Daten im Formular zu löschen und eine andere Anfrage abzusenden, klicken Sie auf **Alle löschen**.

Unser fantastisches Kundendienst-Team wird Ihre Anfrage innerhalb von zwei Werktagen bearbeiten.

www.infomedia.com.au/contact/customer-support

INFOMEDIA[™]
Global leaders in parts and service software

ANFRAGE ZUM BEARBEITEN DES HANDELS-ACCOUNTS ODER BENUTZERS

Fordern Sie an, die Angaben eines bestehenden Handels-Accounts zu bearbeiten oder bearbeiten Sie die Angaben eines bestehenden Benutzers.

ORDER MANAGER

Einstellungen | Bestellmanager

Einrichtung von Handels-Accounts | Absenden

Einrichtung von Handels-Accounts

Anforderungstyp: Handels-Account und Benutzer bearbeiten | Alle löschen

Angaben zum Handels-Account

Bestehender Account-Name: Sprache: Deutsch

Neuer Account-Name: Land: Germany

Anschrift: Bemerkungen:

Benutzerdaten bearbeiten: Ja

Benutzerdaten für Handels-Account


Bestehende E-Mail-Adresse: Position: Leiter der Abteilung Karosseriereparaturen

Neue E-Mail-Adresse: Sprache: Deutsch

Vorname: Zeitzone: (GMT+01:00) Amsterdam, Berlin, Bern, Rom

Nachname: Zugang zu Microcat Market entfernen: Nein

Wenn Sie Handels-Accounts für ein anderes Land erstellen möchten, wenden Sie sich bitte an Infomedia. Kundendienst kontaktieren

- 1 Klicken Sie auf das Symbol , um den Bildschirm „Einstellungen“ aufzurufen.
- 2 Wählen Sie die Registerkarte **Einrichtung von Handels-Accounts**.
- 3 Wählen Sie **Handels-Account und Benutzer bearbeiten** aus dem Dropdown-Menü.
- 4 Geben Sie den Namen des bestehenden Handels-Accounts ein.
- 5 Bearbeiten Sie die Angaben für das bestehende Handels-Account oder den Benutzer.
- 6 Klicken Sie auf **Absenden**. Um die Daten im Formular zu löschen und eine andere Anfrage abzusenden, klicken Sie auf **Alles löschen**.

Unser fantastisches Kundendienst-Team wird Ihre Anfrage innerhalb von zwei Werktagen bearbeiten.

www.infomedia.com.au/contact/customer-support