INVIO DELLE RICHIESTE DEI RIVENDITORI IN TUTTA SEMPLICITÀ

Il Servizio clienti di Infomedia imposterà e amministrerà le informazioni dei tuoi rivenditori per Microcat Market. È sufficiente inviare le richieste con i dati di utente e rivenditore e il Servizio clienti le elaborerà entro 2 giorni lavorativi.

Per accedere alla schermata Configurazione del rivenditore, vai alla pagina di accesso di Infomedia e inserisci nome utente e password di Microcat. A questo punto, avvia l'applicazione Gestione ordini. Clicca sull'icona per accedere alla schermata Impostazioni.

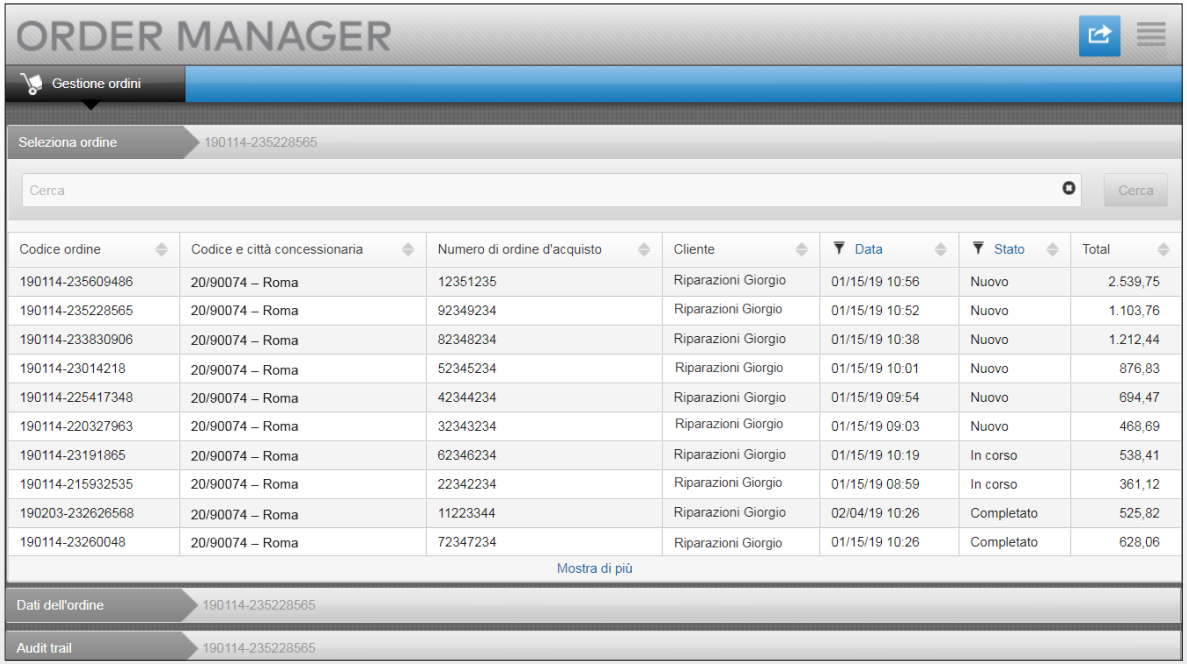

Codice ordine	Codice e città concessionaria	Numero di ordine d'acquisto	Cliente	Data	Stato	Total
190114-235609486	20/90074 – Roma	12351235	Riparazioni Giorgio	01/15/19 10:56	Nuovo	2.539,75
190114-235228565	20/90074 – Roma	92349234	Riparazioni Giorgio	01/15/19 10:52	Nuovo	1.103,76
190114-233830906	20/90074 – Roma	82348234	Riparazioni Giorgio	01/15/19 10:38	Nuovo	1.212,44
190114-23014218	20/90074 – Roma	52345234	Riparazioni Giorgio	01/15/19 10:01	Nuovo	876,83
190114-225417348	20/90074 – Roma	42344234	Riparazioni Giorgio	01/15/19 09:54	Nuovo	694,47
190114-220327963	20/90074 – Roma	32343234	Riparazioni Giorgio	01/15/19 09:03	Nuovo	468,69
190114-23191865	20/90074 – Roma	62346234	Riparazioni Giorgio	01/15/19 10:19	In corso	538,41
190114-215932535	20/90074 – Roma	22342234	Riparazioni Giorgio	01/15/19 08:59	In corso	361,12
190203-232626568	20/90074 – Roma	11223344	Riparazioni Giorgio	02/04/19 10:26	Completato	525,82
190114-23260048	20/90074 – Roma	72347234	Riparazioni Giorgio	01/15/19 10:26	Completato	628,06

3079_TARG_IT

MICROCAT® Market™

INFOMEDIA™
DRIVEN BY DATA.

RICHIESTA DI NUOVO RIVENDITORE O UTENTE

Richiedi di aggiungere un nuovo account per una autofficina indipendente oppure un nuovo utente a un rivenditore esistente.

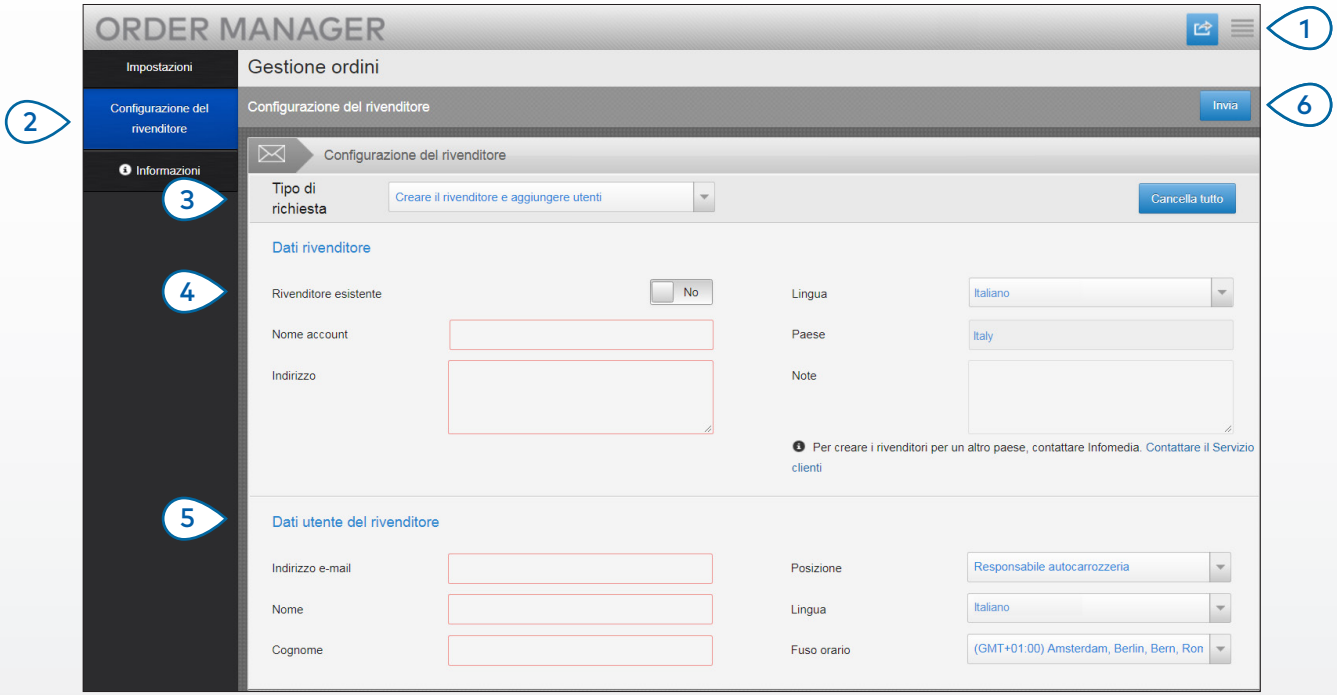

MICROCAT® Market™

1. Clicca sull'icona per accedere alla schermata Impostazioni.
2. Seleziona la scheda **Configurazione del rivenditore**.
3. Seleziona **Creare il rivenditore e aggiungere utenti** dall'elenco a discesa.
4. Per aggiungere un nuovo utente a un account esistente, seleziona l'opzione **Rivenditore esistente**. Quindi inserisci il Nome account.
5. Inserisci tutti i dati richiesti per il nuovo rivenditore o utente.
6. Clicca su Invia. Per cancellare il modulo e inviare un'altra richiesta, clicca su **Cancella tutto**.

Il nostro eccezionale team del Servizio clienti elaborerà la tua richiesta entro due giorni lavorativi.

www.infomedia.com.au/contact/customer-support

INFOMEDIA™
DRIVEN BY DATA.

RICHIESTA DI MODIFICA DEL NUOVO RIVENDITORE O UTENTE

Richiedi di modificare i dati di un rivenditore o di un utente esistente.

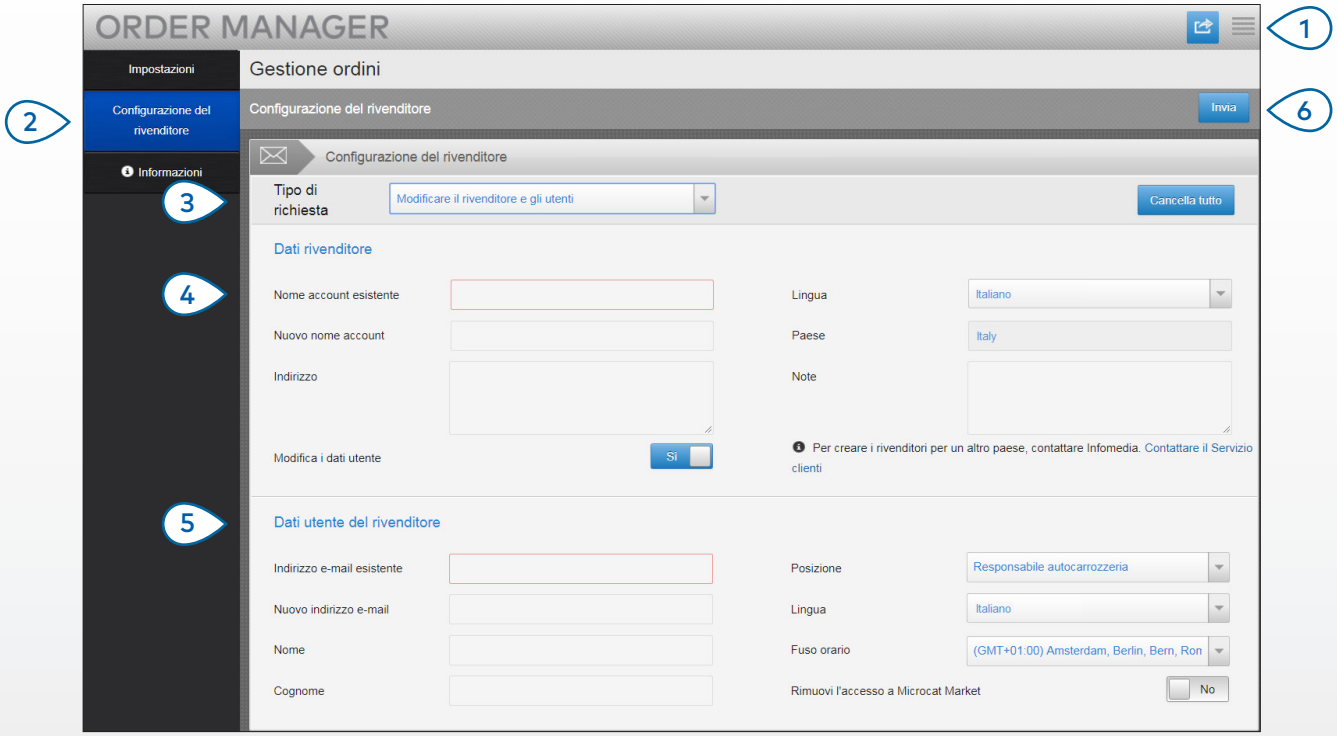

MICROCAT® Market™

1. Clicca sull'icona per accedere alla schermata Impostazioni.
2. Seleziona la scheda **Configurazione del rivenditore**.
3. Seleziona **Modificare il rivenditore e gli utenti** dall'elenco a discesa.
4. Inserisci il nome di un rivenditore esistente.
5. Modifica i dati di un rivenditore o un utente esistente.
6. Clicca su **Invia**. Per cancellare il modulo e inviare un'altra richiesta, clicca su **Cancella tutto**.

Il nostro eccezionale team del Servizio clienti elaborerà la tua richiesta entro due giorni lavorativi.

www.infomedia.com.au/contact/customer-support

INFOMEDIA™ DRIVEN BY DATA.